

PREHĽAD O KRAJINE: Slovensko 2015

EURÓPSKA MIGRAČNÁ SIEŤ

1. Úvod

Tento prehľad o krajine, ktorý vypracovala Európska migračná sieť (EMN), obsahuje informácie o hlavných politických udalostiach a opatreniach v oblasti migrácie a medzinárodnej ochrany v Slovenskej republike za rok 2015 vrátane najnovších štatistických údajov.

2. Spoločný európsky azylový systém

V dôsledku transpozície smerníc 2013/32/EÚ¹ a 2013/33/EÚ² bol **novelizovaný zákon o azyle**.

- ★ Štátny príslušník tretej krajiny, ktorý požiada o udelenie azylu (t. j. medzinárodnej ochrany) na policajnom útvare, ktorý nie je príslušný na prijatie vyhlásenia, sa počas troch dní od podania takéhoto vyhlásenia považuje za žiadateľa. V tomto čase má nárok na ubytovanie, stravovanie alebo stravné, základné hygienické potreby a zdravotnú starostlivosť.³
- ★ Bol zavedený špeciálny postup pre žiadateľov o azyl, ktorí potrebujú osobitné procesné záruky. Môže ísť napríklad o odloženie vykonania pohovoru.
- ★ Ministerstvo vnútra SR môže zamietnuť žiadosť o udelenie azylu ako neprípustnú, napr. v prípade opakovanej žiadosti, ak sa už v minulosti právoplatne rozhodlo o tom, že sa neudeľuje azyl, odníma sa azyl, nepredlžuje sa doplnková ochrana alebo sa zrušuje doplnková ochrana, alebo ak bola žiadosť zamietnutá ako zjavne neopodstatnená;
- ★ Žiadateľ o azyl, ktorý nemá zvoleného právneho zástupcu v prvostupňovom konaní, môže požiadať o informácie týkajúce sa jeho žiadosti o udelenie azylu, ktoré poskytne poverený zamestnanec

ministerstva vnútra SR (iný ako ten, ktorý so žiadateľom vykonal pohovor, alebo ktorý posudzoval jeho žiadosť). Poverený zamestnanec je povinný umožniť zástupcovi žiadateľa vyjadriť sa k pohovoru.

- ★ Ministerstvo vnútra SR zabezpečí na žiadosť žiadateľa, ak je to možné, pohovor a jeho tlmočenie osobou rovnakého pohlavia, ako je žiadateľ (nielen z dôvodov hodných osobitného zreteľa, ako sa uvádzalo v predchádzajúcej legislatíve).

Úrady začali používať **novú dokumentáciu** (tzv. sociálny profil) na zaznamenávanie dôležitých informácií o žiadateľoch vrátane stupňa ich zraniteľnosti a súvisiacich špeciálnych potrieb. Profil je dostupný všetkým zainteresovaným stranám.

Na základe **dohody s Rakúskom** z júla 2015 poskytuje Slovensko ubytovacie kapacity pre najviac 500 žiadateľov o azyl z Rakúska súčasne. Rakúsko je aj naďalej zodpovedné za starostlivosť o žiadateľov, ako aj za ich bezpečnosť na mieste a za rozhodovanie o ich žiadostiach. Predbežné trvanie zmluvy je dva roky.

V decembri 2015 Slovensko realizovalo **ad hoc humanitárne prijatie 149 vnútorne vysídlených osôb z Iraku** (25 rodín), ktorým v januári 2016 udelilo azyl.

Slovensko **pokračovalo v humanitárnych transferoch cez svoje územie** v rámci procesu presídľovania. Dočasné útočisko poskytlo 98 utečencom a 146 utečencov presídlilo do USA. Humanitárne transfery sa vykonávajú na základe trilaterálnej dohody medzi vládou SR, UNHCR a IOM. Maximálna kapacita

¹ Smernica Európskeho parlamentu a Rady 2013/32/EÚ z 26. júna 2013 o spoločných konaniach o poskytovaní a odnímaní medzinárodnej ochrany.

² Smernica Európskeho parlamentu a Rady 2013/33/EÚ z 26. júna 2013, ktorou sa stanovujú normy pre prijímanie žiadateľov o medzinárodnú ochranu.

³ Na Slovensku sa príslušný policajný útvar, kde môže štátny príslušník tretej krajiny podať vyhlásenie, líši v závislosti od

situácie: môže ísť o policajný útvar v mieste hraničného priechodu, policajný útvar zriadený pri azylovom zariadení v Humennom, policajný útvar v tranzitnom priestore, policajný útvar v detenčnom zariadení, policajný útvar podľa miesta ústavného zdravotníckeho zariadenia, policajný útvar podľa miesta ústavu na výkon väzby alebo ústavu na výkon trestu odňatia slobody, policajný útvar podľa miesta zariadenia sociálno-právnej ochrany detí a sociálnej kurately.

Núdzového tranzitného centra sa zvýšila zo 150 na 250 osôb prítomných v jednom čase.

3. Maloletí bez sprievodu a ďalšie zraniteľné skupiny

V roku 2015 Slovensko prijalo čiastkové legislatívne zmeny týkajúce sa **maloletých bez sprievodu (MBS) v konaní o azyle**. Tieto legislatívne zmeny nadobudli účinnosť v júli 2015, pričom ide o:

- ★ zotrvanie MBS v **zariadení sociálno-právnej ochrany detí a sociálnej kurately počas konania o azyle**, a to aj po dosiahnutí plnoletosti, ak o to požiadajú;
- ★ finančný príspevok na podporu samostatnosti MBS, ktorí počas pobytu v detskom domove dosiahnu plnoletosť;
- ★ povinnosť detského domova pre MBS vytvoriť podmienky na vykonanie pohovoru s MBS v rámci ich konania o azyle a takisto na stretnutia so zástupcami medzinárodných organizácií;
- ★ povinnosť detského domova pre MBS informovať Ministerstvo vnútra SR o skutočnosti, že MBS, ktorý je žiadateľom o azyl, bez súhlasu opustil detský domov. Ak sa MBS nevráti do 7 dní, je to dôvod na zastavenie konania o azyle.

Okrem nových ustanovení uvedených v časti 2 boli schválené aj niektoré zmeny vnútroštátnych právnych predpisov týkajúce sa zraniteľných skupín vrátane:

- ★ zisťovania osobitných potrieb zraniteľných osôb s cieľom vytvoriť vhodné podmienky na ubytovanie a starostlivosť;
- ★ povinnej účasti maloletého pri podávaní vyhlásenia o tom, že žiada o azyl/doplnkovú ochranu.

4. Európska politika legálnej migrácie a integrácie

A. PODPORA SPÔSOBOV LEGÁLNEJ MIGRÁCIE

Vláda vytvorila **internetový portál**, prostredníctvom ktorého poskytuje základné informácie o vstupe a pobyte cudzincov, ako aj o bývaní, zamestnávaní a vzdelávaní. Portál je dostupný od januára 2016.

Ministerstvo práce, sociálnych vecí a rodiny SR sa podieľalo na **nadnárodnom projekte „Headstart: podpora integrácie pred odchodom“**, ktorý realizovala IOM do júna 2015. Projekt bol zameraný na zvyšovanie kapacít krajín pôvodu na poskytovanie efektívnych predodchodových integračných služieb štátnym príslušníkom tretích krajín odchádzajúcim do EÚ.

B. EKONOMICKÁ MIGRÁCIA

Slovensko sa zameriava na analýzu a prognózu nedostatkových profesií. Prognóza z roku 2015 obsahuje zoznam vysokokvalifikovaných a kvalifikovaných nedostatkových profesií do roku 2019.

Pokiaľ ide o **legislatívne zmeny**, Ministerstvo hospodárstva SR navrhlo:

- ★ **zavedenie startup víz** pre štátnych príslušníkov tretích krajín, a to v rámci Koncepce pre podporu startupov a rozvoj startupového ekosystému v Slovenskej republike prijatej v júni 2015. V koncepcii sa okrem iného navrhuje, aby sa štátnym príslušníkom tretích krajín udeľovali národné víza na rozvoj inovačného podnikateľského nápadu na území Slovenska. Očakáva sa, že startup víza budú plne funkčné do konca prvého štvrtroka 2016.
- ★ Na základe návrhu Stratégie národných tréningových centier sa majú na úrovni VÚC zriadiť **národné tréningové centrá**, ktoré majú slúžiť strategickým sektorom a perspektívnym odborom potýkajúcim sa s nedostatkom kvalifikovanej pracovnej sily. Tieto centrá by sa mali využívať aj na rekvalifikačné kurzy pre migrantov.

C. ZLÚČENIE RODINY

V rámci **legislatívnych zmien zákona o pobyte cudzincov** sa rozšírila kategória osôb, ktorým môže byť udelený trvalý pobyt. Deťom (do 18 rokov), ktoré sú v osobnej starostlivosti štátneho príslušníka tretej krajiny s trvalým pobytom na neobmedzený čas, môže byť takisto udelený trvalý pobyt na neobmedzený čas.

D. INTEGRÁCIA

V júli 2015 nadobudla účinnosť **novelizácia zákona o azyle**, na základe ktorej môžu žiadatelia o azyl po deviatich mesiacoch (namiesto pôvodného jedného roka) vstúpiť na trh práce bez pracovného povolenia.

V roku 2015 sa začal pripravovať prvý **Integračný program pre osoby s udelenou medzinárodnou ochranou** v prechodnej schéme, ktorý má od roku 2017 fungovať ako systémové riešenie integrácie osôb s udelenou medzinárodnou ochranou. Program sa zameriava na nasledujúce priority: ubytovanie, zamestnávanie a vzdelávanie.

V roku 2015 vláda rozhodla, že kurzy slovenského jazyka (vrátane slovenských reálií) pre žiadateľov o azyl a osoby s udelenou medzinárodnou ochranou by od roku 2016 mali zabezpečovať univerzity tretieho veku.

V roku 2015 bolo schválených niekoľko plánov na boj proti diskriminácii:

- ★ vo februári 2015 bola schválená **Celoštátna stratégia ochrany a podpory ľudských práv v Slovenskej republike** so zameraním na zraniteľné skupiny vrátane migrantov;
- ★ na základe stratégie bol pripravený a schválený nový **Akčný plán predchádzania všetkým formám diskriminácie na roky 2015 až 2019**;
- ★ v októbri 2015 vznikla v rámci Rady vlády pre ľudské práva, národnostné menšiny a rodovú rovnosť nová **pracovná skupina pre práva utečencov a migrantov**.

Do podpory integrácie štátnych príslušníkov tretích krajín sa zapojili aj **miestne orgány**. Do konca júna 2015 vykonávalo Združenie miest a obcí Slovenska (ZMOS) projekt „BUK: Budovanie kapacít na úrovni miestnej územnej samosprávy v oblasti integračnej politiky“, v rámci ktorého sa miestnym samosprávam poskytovala pomoc s integráciou štátnych príslušníkov tretích krajín prostredníctvom pilotných opatrení.

E. RIADENIE MIGRÁCIE A MOBILITY⁴

V marci 2015 bol schválený **Národný plán riadenia kontroly hraníc Slovenskej republiky na roky 2015 až 2018**. V súvislosti s riadením hraníc bolo prijatých niekoľko menších zmien zákona o pobyte cudzincov.

Na **inštitucionálnej úrovni** bol vytvorený mechanizmus na riešenie zvýšených migračných tokov vrátane:

- ★ rozhodnutí o posilnení služieb na odhaľovanie neregulárnej migrácie na slovenskom území, a to tak z hľadiska ľudských zdrojov, ako aj financií;
- ★ neustáleho monitorovania a vyhodnocovania neregulárnej migrácie na Slovensku.

Od januára 2015 si Slovensko objednáva odoberanie odtlačkov prstov na Ukrajine a v Ruskej federácii u externých dodávateľov v týchto krajinách.

F. EXTERNÁ DIMENZIA MIGRAČNEJ POLITIKY EÚ

Slovensko zmenilo **mechanizmus rozvojovej spolupráce** s cieľom zvýšiť efektívnosť, flexibilitu a transparentnosť rozvojovej pomoci. V novom **zákone o rozvojovej spolupráci** účinnom od 1. januára 2016 sa upravujú nové:

- ★ partnerstvá zapojením občianskej spoločnosti (aj zahraničných MVO), samospráv, súkromného a akademického sektora, medzinárodných organizácií a iných subjektov;
- ★ nástroje rozvojovej spolupráce vrátane zadávania zákaziek priamo v partnerskej krajine, odpustenia dlhu, poskytnutia zvýhodneného vývozného úveru či darovania hnuteľného majetku;

- ★ humanitárnych nástrojov ako dotácií a priamych zákaziek.

5. Neregulárna migrácia a návraty

V novembri 2015 schválila vláda **uznesenie** o zvýšení počtu miest príslušníkov Policajného zboru a miest zamestnancov Ministerstva vnútra SR a na **vytvorenie zahraničnej policajnej jednotky na ochranu schengenskej hranice EÚ**, ktorú je možné vyslať na riešenie krízových situácií na základe bilaterálnych dohôd alebo v rámci činností agentúry Frontex. Jednotku možno využiť aj na Slovensku.

Nový **Národný plán riadenia kontroly hraníc SR na roky 2015 – 2018** z marca 2015 obsahuje opatrenia na zlepšenie kontrolných systémov a bezpečnosti schengenskej hranice s Ukrajinou.

Účinnosť nadobudla nová dohoda s Maďarskom o vyslaní 50 príslušníkov Policajného zboru na vykonávanie hliadkovej činnosti na maďarsko-srbskej hranici počas jedného mesiaca (októbra 2015).

V júni 2015 bola podpísaná **Dohoda medzi vládou Slovenskej republiky a vládou Ruskej federácie o spolupráci v boji proti nelegálnej migrácii**. Dohoda nadobudla účinnosť v septembri 2015.

6. Aktivity v boji proti obchodovaniu s ľuďmi

V novembri 2015 schválila Expertná skupina pre oblasť boja proti obchodovaniu s ľuďmi **nový Národný referenčný mechanizmus**, ktorým sa formalizoval systém poskytovania pomoci a podpory obetiam.

Vo februári 2015 bol schválený **Národný program boja proti obchodovaniu s ľuďmi na roky 2015 – 2018**. Jeho súčasťou je aj Národný akčný plán boja proti obchodovaniu s ľuďmi, ktorý sa zameriava na partnerstvo, prevenciu, ochranu obetí a trestné stíhanie.

V roku 2015 sa začala čiastočná transpozícia smernice 2012/29/EÚ, ktorá bude ukončená v druhej polovici roka 2016.

ŠTATISTICKÁ PRÍLOHA

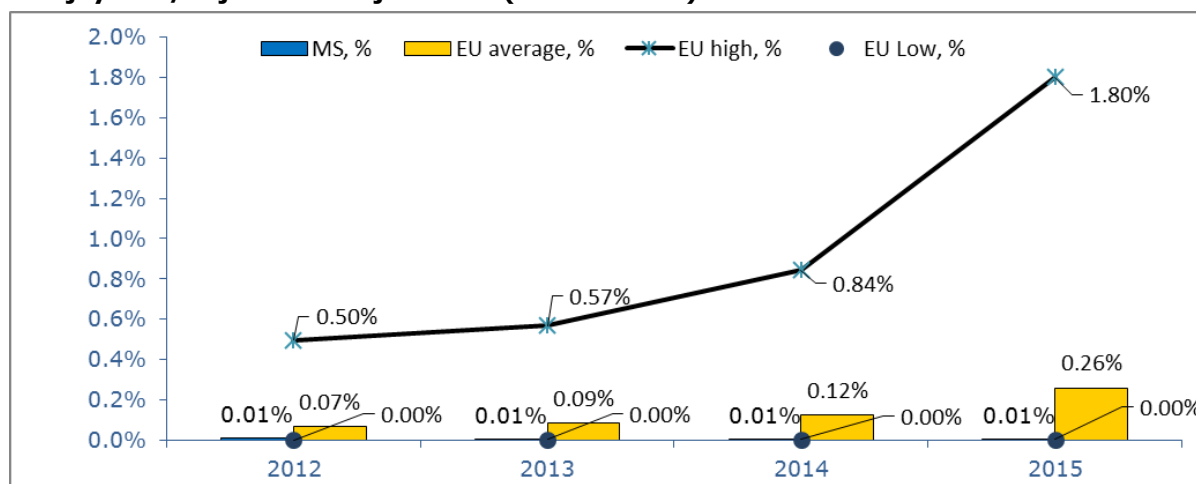
V štatistickej prílohe poskytujeme prehľad najnovších dostupných štatistických údajov o Slovenskej republike o jednotlivých oblastiach/aspektoch migrácie a medzinárodnej ochrany za roky 2013 – 2015 vrátane pobytu, azylu, maloletých bez sprievodu, neregulárnej migrácie, návratov, víz a pridelenia prostriedkov EÚ. Symbol „-“ sa uvádza v prípadoch, ak štatistiky ešte nie sú dostupné. Symbolom „:“ sa označujú prípady, na ktoré sa štatistické údaje nevzťahujú.

⁴ „Riadenie migrácie a mobility“ sa týka tém vízovej politiky, správy Schengenského priestoru a monitorovania hraníc.

Štatistická príloha: Migrácia a azyl v Slovenskej republike (2012 – 2015)

1. SPOLOČNÝ EURÓPSKY AZYLOVÝ SYSTÉM

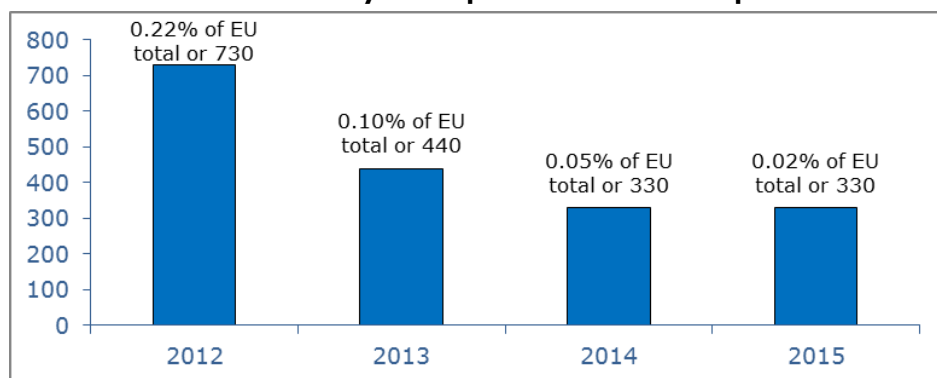
Graf 1: Podiel žiadostí o azyl na celom obyvateľstve SR; porovnanie s priemerom EÚ a najvyšším/najnižším údajom v EÚ (2012 – 2015)



Zdroj: Eurostat, štatistiky o migrácii (migr_asyappctza), cit. 4.7.2016.

Vysv.: MS = členský štát, EU average = priemer EÚ, EU high = najvyšší údaj v EÚ, EU low = najnižší údaj v EÚ.

Graf 2: Počet žiadostí o azyl a ich podiel na celkovom počte žiadostí o azyl v EÚ (2012 – 2015)



Zdroj: Eurostat, štatistiky o migrácii (migr_asyappctza), cit. 4.7.2016.

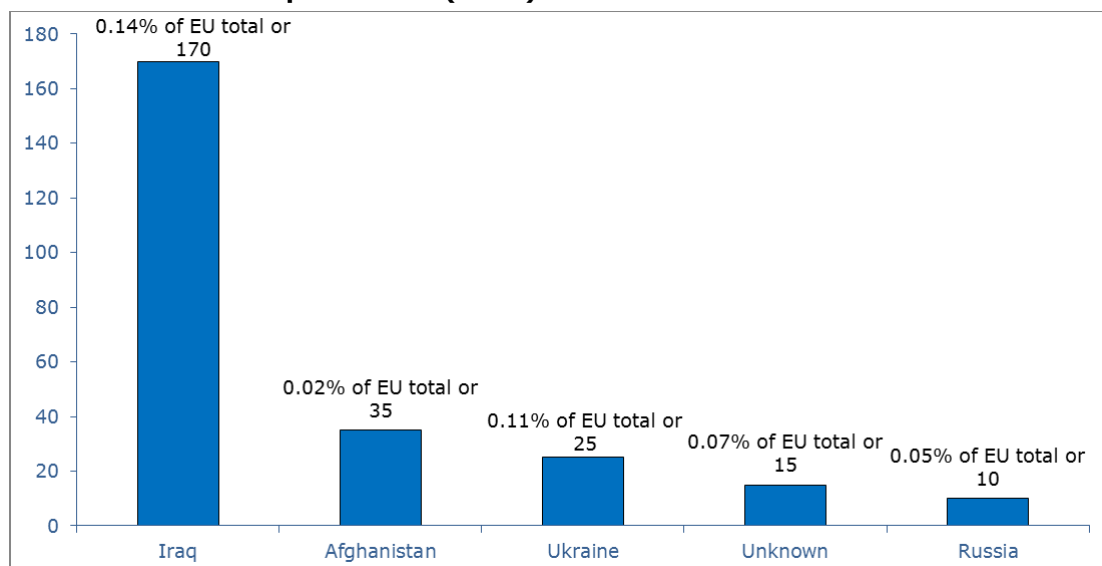
Vysv.: EU total = spolu za EÚ.

Tabuľka 1: Žiadosti o azyl – 5 najčastejších štátnych príslušností tretích krajín (2012 – 2015)

2012			2013			2014			2015		
Štátna príslušnosť	Počet	% z celk. počtu	Štátna príslušnosť	Počet	% z celk. počtu	Štátna príslušnosť	Počet	% z celk. počtu	Štátna príslušnosť	Počet	% z celk. počtu
Somálsko	225	31 %	Afganistan	110	25 %	Afganistan	95	29 %	Irak	170	52 %
Afganistan	90	12 %	Somálsko	55	13 %	Sýria	40	12 %	Afganistan	35	11 %
Gruzínsko	55	8 %	Gruzínsko	35	8 %	Ukrajina, Vietnam	25	8 %	Ukrajina	25	8 %
Kongo	45	6 %	Eritrea	30	7 %	Somálsko	20	6 %	neznáma	15	5 %
Arménsko	35	5 %	Arménsko	25	6%	Gruzínsko, neznáma	15	5 %	Rusko, India, Sýria	10	3 %

Zdroj: Eurostat, štatistiky o migrácii (migr_asyappctza), cit. 4.7.2016.

Graf 3: Žiadosti o azyl – 5 najčastejších štátnych príslušností tretích krajín ako podiel na celkovom počte v EÚ za danú štátnu príslušnosť (2015)



Zdroj: Eurostat, štatistiky o migrácii (migr_asyappctza), cit. 4.7.2016.

Pozn: Graf sa interpretuje takto: Slovensko prijalo 170 žiadostí o azyl z Iraku resp. 0,14 % zo všetkých žiadostí o azyl z Iraku v EÚ za rok 2015.

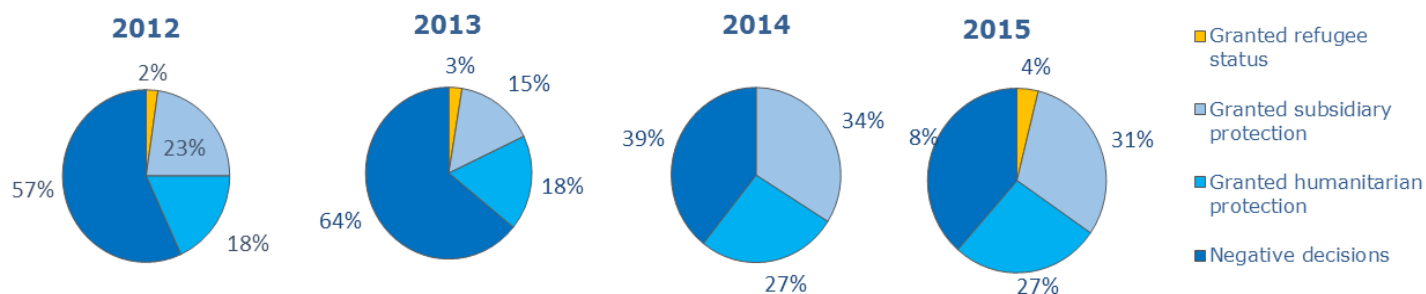
Vysv.: Iraq = Irak, Afghanistan = Afganistan, Ukraine = Ukrajina, Unknown = neznáma, Russia = Rusko. EU total: spolu za EÚ.

Tabuľka 2: Žiadosti o azyl – prvostupňové rozhodnutia podľa výsledku (2012 – 2015)

	Celkový počet rozhodnutí:	Kladné rozhodnutia	Z čoho:		Humanitárne dôvody	Zamietavé rozhodnutia
			Postavenie utečenca	Doplnková ochrana		
2012	440	190	10	100	80	250
2013	190	70	5	30	35	125
2014	280	170	0	95	75	110
2015	130	80	5	40	35	50

Zdroj: Eurostat, štatistiky o migrácii (migr_asydcfsta), cit. 4.7.2016.

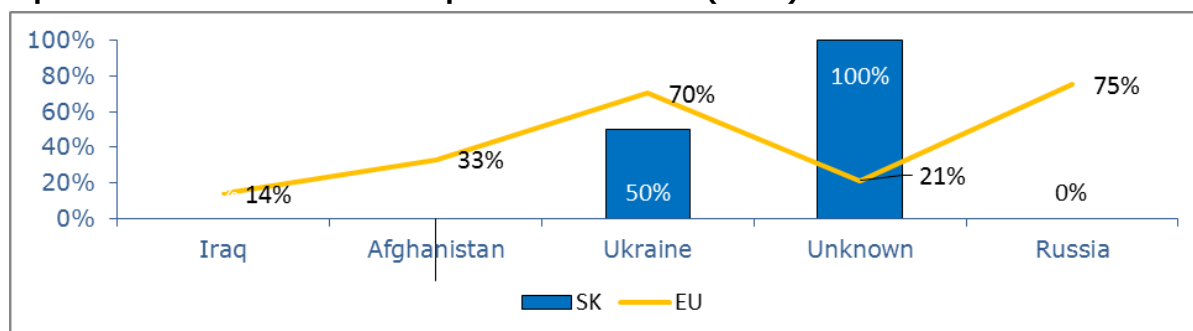
Graf 4 – 7: Žiadosti o azyl – prvostupňové rozhodnutia podľa výsledku (2012 – 2015)



Zdroj: Eurostat, štatistiky o migrácii (migr_asydcfsta), cit. 4.7.2016.

Vysv.: Granted refugee status = udelený štatút utečenca, Granted subsidiary protection = poskytnutá doplnková ochrana, Granted humanitarian protection = udelená humanitárna ochrana, Negative decisions = zamietavé rozhodnutia.

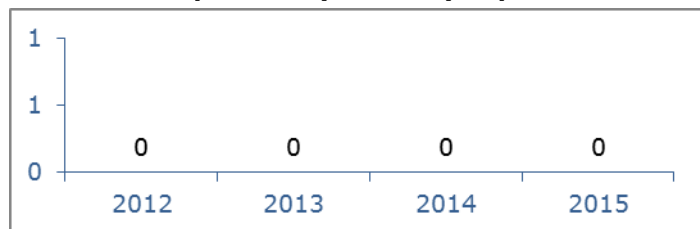
Graf 8: Podiel zamietavých rozhodnutí v prvom stupni podľa 5 najčastejších štátnych príslušností v porovnaní s rovnakou štátnou príslušnosťou v EÚ (2015)



Zdroj: Eurostat, štatistiky o migrácii (migr_asydcfsta), cit. 4.7.2016.

Vysv.: Iraq = Irak, Afghanistan = Afganistan, Ukraine = Ukrajina, Unknown = neznáma, Russia = Rusko.

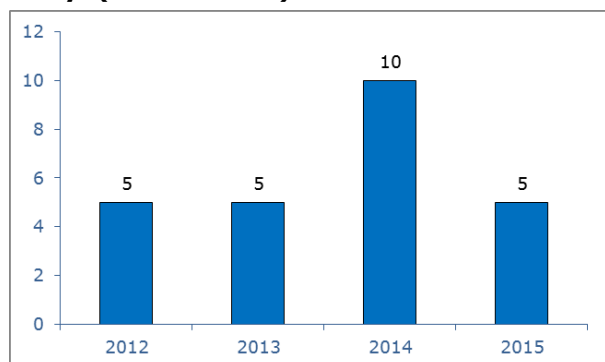
Graf 9: Počet presídlených štátnych príslušníkov tretích krajín (2012 – 2015)



Zdroj: Eurostat, štatistiky o migrácii (*migr_asydcfsta*), cit. 4.7.2016.

2. MALOLETÍ BEZ SPRIEVODU

Graf 10: Maloletí bez sprievodu – žiadatelia o azyl (2012 – 2015)



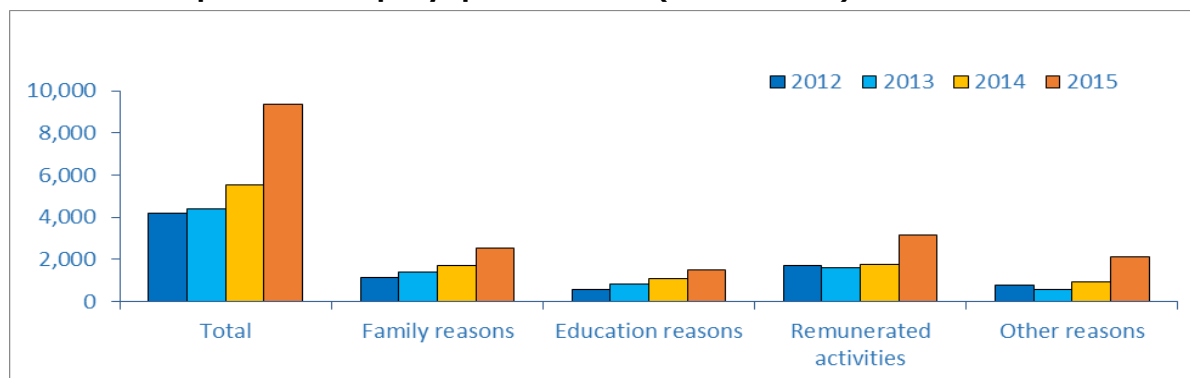
Tabuľka 3: Maloletí bez sprievodu (2012 – 2015)

	2012	2013	2014	2015
Maloletí bez sprievodu (celkový počet)	:	:	:	26
Maloletí bez sprievodu – žiadatelia o azyl	5	5	10	5

Zdroj: migračné štatistiky Eurostatu o žiadateľoch o azyl, ktorí boli považovaní za maloletých bez sprievodu, podľa štátneho občianstva, veku a pohlavia. Údaje za rok (zaokrúhlené) [*migr_asyunaa*], cit. 4.7.2016.

3. EURÓPSKA POLITIKA LEGÁLNEJ MIGRÁCIE A INTEGRÁCIE

Graf 11: Prvé povolenia na pobyt podľa dôvodu (2012 – 2015)



Zdroj: Eurostat, štatistiky o migrácii (*migr_resfirst*), cit. 4.7.2016.

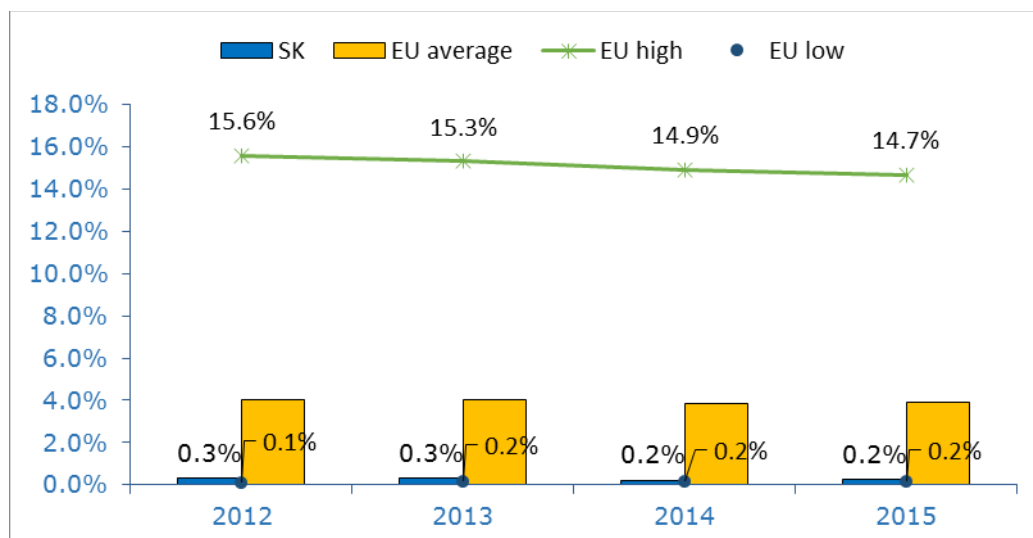
Vysv.: Total = spolu, Family reasons = rodinné dôvody, Education reasons = vzdelanie, Remunerated activities = zárobková činnosť, Other reasons = iné dôvody.

Tabuľka 4: Prvé povolenia na pobyt – 5 najčastejších štátnych príslušností tretích krajín (2012 – 2014)

2012		2013		2014		2015	
Štátna príslušnosť	Počet	Štátna príslušnosť	Počet	Štátna príslušnosť	Počet	Štátna príslušnosť	Počet
Ukrajina	782	Ukrajina	1 040	Ukrajina	1 592	Ukrajina	3 340
Srbsko	548	Srbsko	603	Srbsko	830	Srbsko	1 394
Južná Kórea	373	Južná Kórea	389	Rusko	494	Sýria	899
Rusko	345	Rusko	377	Južná Kórea	365	Rusko	739
USA	211	Čína (vrátane Hongkongu)	228	Čína (vrátane Hongkongu)	226	Južná Kórea	359

Zdroj: Eurostat, štatistiky o migrácii (*migr_resfirst*), cit. 4.7.2016.

Graf 12: Počet štátnych príslušníkov tretích krajín s pobytom ako podiel na celom obyvateľstve Slovenska; porovnanie s priemerom EÚ a najvyšším/najnižším údajom v EÚ (2012 – 2015)



Zdroj: Eurostat, štatistiky o migrácii (migr_resfirst), cit. 4.7.2016.

Vysv.: EU average = priemer EÚ, EU high = najvyšší údaj v EÚ, EU low = najnižší údaj v EÚ.

4. NEREGULÁRNA MIGRÁCIA A NÁVRATY

Tabuľka 5: Počet štátnych príslušníkov tretích krajín, ktorým bol odopretý vstup na vonkajších hraniciach (2012 – 2015)

Štátni príslušníci tretích krajín:	2012	2013	2014	2015
Odopretý vstup na vonkajších hraniciach	595	435	455	465
Neoprávnený pobyt	1 395	1 025	1 155	1 985
Administratívne vyhostenie	490	545	925	1 575
Vrátenie na základe administratívneho vyhostenia	320	375	695	1 230

Zdroj: Eurostat, štatistiky o migrácii (migr_eirfs)(migr_eipre)(migr_eiord), cit. 4.7.2016.

Tabuľka 6: Počet vrátených štátnych príslušníkov tretích krajín (2012 – 2015)

	Vrátení v rámci opatrení núteného návratu	Vrátení dobrovoľne	Vrátení dobrovoľne v rámci programu asistovaných dobrovoľných návratov
2012	273	72	54
2013	325	64	50
2014 *	275	418	57
2015 **	560	668	92

Zdroj: EMN prehľad o krajine 2013 a *Štatistická príloha k Výročnej správe o migrácii a azyle 2014 a **Štatistická príloha k Výročnej správe o migrácii a azyle 2015.

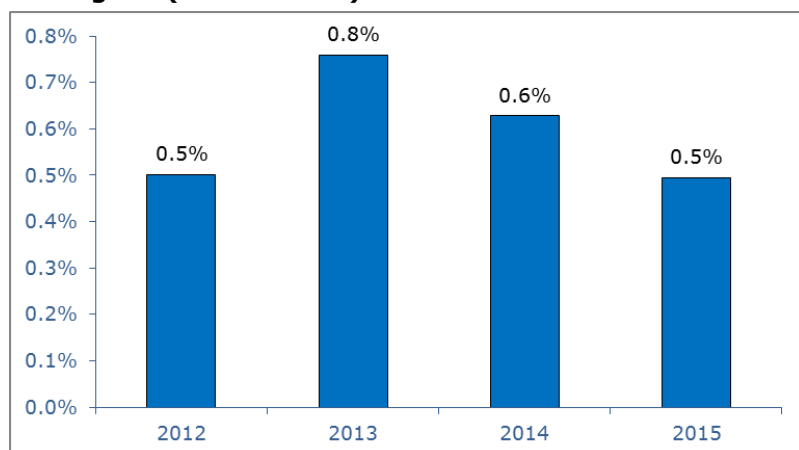
5. OCHRANA VONKAJŠÍCH HRANÍC EURÓPSKEJ ÚNIE

Tabuľka 7: Počet žiadostí o schengenské vízum (2012 – 2015)

	2012	2013	2014	2015
Jednotné vízum (krátkodobé vízum)	75 720	131 194	104 988	76 491

Zdroj: GR pre migráciu a vnútorné záležitosti – Úplné štatistiky o krátkodobých vízach vydaných štátmi Schengenu.

Graf 13: Počet žiadostí o jednotné vízum prijatých na Slovensku ako podiel na celkovom počte žiadostí o jednotné vízum podaných na všetkých konzulátoch štátov Schengenu (2012 – 2015)



Zdroj: GR pre migráciu a vnútorné záležitosti – Úplné štatistiky o krátkodobých vízach vydaných štátmi Schengenu.

Tabuľka 8: Päť krajín, z ktorých bol podaný najvyšší počet žiadostí o víza na Slovensko

2012		2013		2014		2015	
Krajina	Počet	Krajina	Počet	Krajina	Počet	Krajina	Počet
Ukrajina	44 602	Ukrajina	88 144	Ukrajina	49 466	Ukrajina	45 727
Rusko	17 621	Rusko	27 722	Bielorusko	27 393	Rusko	11 268
Bielorusko	4 291	Bielorusko	6 242	Rusko	18 429	Bielorusko	8 811
Turecko	1 287	Čína	1 317	Čína	1 317	Čína	1 944
Čína	1 182	Turecko	1 180	Irak	1 213	Kuvajt	1 186

Zdroj: GR pre migráciu a vnútorné záležitosti.

7. ZDROJE FINANCOVANIA EÚ V OBLASTI AZYLU A MIGRÁCIE (2007 – 2013 A 2014 – 2020)

Tabuľka 9: Fond pre azyl, migráciu a integráciu (AMIF) – výška pridelených finančných prostriedkov v eurách podľa jednotlivých oblastí

Oblasti	AMIF 2014 – 2020
Azyl	4 292 095
Legálna migrácia a integrácia	3 960 670
Návraty	3 104 505
Technická asistencia	1 719 206
Osobitné prípady (presídlenie/transfer)	:
SPOLU	13 076 477

Zdroj: GR pre migráciu a vnútorné záležitosti.

Tabuľka 10: Fond pre vnútornú bezpečnosť (ISF) – výška pridelených finančných prostriedkov v eurách podľa jednotlivých oblastí

Oblasti	ISF 2014 – 2020
ISF Hranice	10 092 525
ISF osobitné opatrenie Frontex	:
ISF osobitné opatrenie Konzulárna spolupráca	:
ISF Pomoc v núdzových opatreniach na hranici	:
ISF Polícia	13 891 478
SPOLU	23 984 003

Zdroj: GR pre migráciu a vnútorné záležitosti.

Tabuľka 11: Výška pridelených finančných prostriedkov v rámci programu SOLID v eurách (2007 – 2013)

FONDY SOLID	2007	2008	2009	2010	2011	2012	2013	SPOLU
Európsky fond pre utečencov (ERF)	:	1 360 233 (1,8 %)	1 088 214 (1,1 %)	986 924 (1,1 %)	831 784 (0,8%)	668 081 (0,6 %)	625 356 (0,6 %)	5 560 594 (1 %)
Európsky fond pre návrat (RF)	:	808 547 (1,5 %)	889 875 (1,4 %)	980 728 (1,2 %)	1 051 961 (1 %)	961 521 (0,6 %)	902 673 (0,5 %)	5 595 305 (0,9 %)
Európsky fond pre integráciu ŠPTK (EIF)	581 409 (0,9 %)	601 959 (0,8 %)	804 797 (0,8 %)	658 697 (0,6 %)	701 730 (0,5 %)	788 886 (0,5 %)	802 883 (0,4 %)	4 940 363 (0,6 %)
Fond pre vonkajšie hranice (EBF)	1 288 004 (0,9 %)	998 712 (0,7 %)	1 120 717 (0,7 %)	1 060 778 (0,6 %)	1 080 589 (0,5 %)	1 418 484 (0,4 %)	1 708 625 (0,4 %)	8 675 910 (0,5 %)

Zdroj: GR pre migráciu a vnútorné záležitosti.

7. VYKONANÉ KONTROLY NA ODHAĽOVANIE ZAMESTNÁVANIA NEREGULÁRNYCH MIGRANTOV V ROKOCH 2014 - 2015

Tabuľka 12: Počet vykonaných kontrol na odhaľovanie zamestnávania neregulárnych migrantov a podiel kontrol ako percento zamestnávateľov v danom odvetví (%)

Rizikové odvetvie	2014		2015	
	č.	%	č.	%
Poľnohospodárstvo, lesníctvo a rybolov	474	:	533	15,52
Ťažba a dobývanie	:	:	10	8,2
Výroba	3 146	:	3 010	23,3
Dodávka elektriny, plynu, pary a klimatizovaného vzduchu	:	:	39	14,55
Zásobovanie vodou, odvod odpadových vôd, odpadové hospodárstvo a činnosti súvisiace s čistením odpadových vôd	:	:	98	15,83
Stavebníctvo	3 533	:	4 022	38
Veľkoobchod a maloobchod. Opravy motorových vozidiel a motocyklov	7 790	:	7 006	20,68
Doprava a skladovanie	:	:	1 942	33,07
Ubytovacie a stravovacie služby	2 920	:	3 206	43,34
Informácie a komunikácia	:	:	155	3,3
Finančné a poisťovacie činnosti	:	:	84	13,4
Činnosti v oblasti nehnuteľností	:	:	275	5,73
Odborné, vedecké a technické činnosti	:	:	788	4
Administratívne a podporné činnosti	:	:	988	12,19
Verejná správa a obrana; povinné sociálne zabezpečenie	:	:	493	15,38
Vzdelávanie	:	:	528	10,94
Zdravotníctvo a sociálna pomoc	:	:	190	2,73
Umenie, zábava a rekreácia	:	:	335	19,72
Ostatné činnosti v oblasti služieb	:	:	676	17,84

Zdroj: GR pre migráciu a vnútorné záležitosti.

Tabuľka 13: Počet kontrol, pri ktorých bolo odhalené zamestnávanie neregulárnych migrantov a počet odhalených neregulárnych migrantov

Rizikové odvetvie	2014		2015	
	Počet kontrol, pri ktorých bolo odhalené zamestnávanie neregulárnych migrantov	Počet odhalených neregulárnych migrantov	Počet kontrol, pri ktorých bolo odhalené zamestnávanie neregulárnych migrantov	Počet odhalených neregulárnych migrantov
Stavebníctvo	0	0	1	5

Zdroj: GR pre migráciu a vnútorné záležitosti.