

PREHĽAD O KRAJINE: SLOVENSKÁ REPUBLIKA 2014

EURÓPSKA MIGRAČNÁ SIEŤ

1. Úvod

Tento prehľad o krajine, ktorý vypracovala Európska migračná sieť (EMN), poskytuje informácie o hlavných politických udalostiach a opatreniach v oblasti migrácie a medzinárodnej ochrany v Slovenskej republike za rok 2014 vrátane štatistických údajov.

2. Spoločný európsky azylový systém

S účinnosťou od 1. januára 2014 sa zmenila **právna úprava zaistenia žiadateľov u udelenie azylu** v súlade s požiadavkami právnych predpisov EÚ. Nová úprava sa týka dôvodov zaistenia žiadateľov o azyl a zmenila sa celková dĺžka zaistenia na „čas nevyhnutne potrebný“, ktorý po novom nemôže presiahnuť šesť mesiacov. Výnimku predstavuje zaistenie z dôvodu ohrozenia bezpečnosti štátu alebo verejného poriadku, kedy je možné predĺžiť zaistenie o 12 mesiacov.

Zároveň došlo k **legislatívnym zmenám azylovej procedúry**. Okrem iného sa zmeny týkali nadobudnutia štátneho občianstva deťmi žiadateľov o azyl, ktoré sa narodili na území Slovenskej republiky. Podľa novej právnej úpravy sa tieto deti nebudú považovať za žiadateľov o azyl v prípade, ak narodením nadobudnú štátne občianstvo SR. Zmenili sa aj **dôvody neudelenia azylu**. V zmysle zmeneného ustanovenia sa azyl neudelí, ak žiadateľ nemá opodstatnenú obavu z prenasledovania v krajine pôvodu alebo má prístup k ochrane pred prenasledovaním. Azyl sa neudelí ani v prípade, ak žiadateľ môže bezpečne a oprávnene vycestovať, vstúpiť do krajiny pôvodu a usadiť sa v nej. Zmeny sa dotkli aj pravidiel udeľovania **doplnkovej ochrany**, ktorá sa v súčasnosti môže predĺžiť o dva roky namiesto pôvodného jedného roka.

Ministerstvo vnútra SR v roku 2014 pokračovalo v uplatňovaní **kontrolného mechanizmu** azylového systému SR, ktorý sa vykonáva v polročnom intervale. Kontrola sa zameriavala na kvalitu a včasnosť

rozhodovacieho procesu, boj proti neopodstatneným žiadostiam a včasnosť vybavenia takýchto žiadostí, dôveryhodnosť a posudzovanie miery prenasledovania žiadateľa, preverovanie dokladov žiadateľov a posúdenie miery rizika v prípade návratu žiadateľa do krajiny pôvodu.

Dňa 18. júla 2014 vláda Slovenskej republiky podpísala novú dohodu s UNHCR a IOM **o humanitárnom transfere utečencov, ktorí potrebujú medzinárodnú ochranu, cez SR**. Na základe tejto dohody Slovensko na svojom území poskytlo dočasné útočisko ďalším 273 utečencom (270 utečencov bolo na Slovensko evakuovaných a traja sa na Slovensku narodili). Počas ich pobytu, ktorý čiastočne financuje Európsky fond pre utečencov, Slovensko utečencom plne zabezpečuje ubytovanie, stravu a základné hygienické potreby. Zdravotnú a sociálnu starostlivosť poskytuje UNHCR. IOM je zodpovedná za prepravu utečencov do SR a zo SR do krajiny presídlenia, zdravotné prehliadky a kultúrnu orientáciu.

Na konci roka 2014 bol do medzirezortného pripomienkového konania predložený návrh novelizácie zákona o azyle. Hlavné navrhované zmeny sú uvedené v ďalších častiach tohto prehľadu.

3. Maloletí bez sprievodu a ďalšie zraniteľné skupiny

Vyššie uvedené **legislatívne zmeny azylovej procedúry** sa týkali aj maloletých bez sprievodu. Rozšíril sa okruh osôb, ktorým sa udeľuje azyl na účel zlúčenia rodiny s maloletým bez sprievodu, ktorý na Slovensku žiada o azyl. V zmysle novej právnej úpravy musí maloletý poskytnúť svoj písomný súhlas so zlúčením rodiny.

V roku 2014 došlo k zmene detského domova, do ktorého sa maloletí umiestňujú. Špecializovaný detský domov pre maloletých bez sprievodu zanikol a jeho

funkciu prevzal Detský domov a centrum v Medzilaborciach.

Slovensko upustilo od niektorých podmienok testu trhu práce vo vzťahu k zraniteľným skupinám migrantov, ako sú napríklad obeť obchodovania s ľuďmi alebo obeť pracovného zneužívania. Zároveň skrátilo lehotu, po ktorej uplynutí môžu žiadatelia o azyl vstúpiť na trh práce, a to z jedného roka na deväť mesiacov.

Novelou zákona o sociálnych službách, ktorá nadobudla účinnosť 1. januára 2014, sa zaviedol **nový systém členenia sociálnych služieb**, ktoré sa poskytujú aj štátnym príslušníkom tretích krajín. Novelou sa definujú nové druhy sociálnych služieb a odborné činnosti, ako napríklad terénna sociálna služba krízovej intervencie a komunitné centrá.

K rovnakému dátumu nadobudol účinnosť aj nový zákon o pomoci v hmotnej núdzi. Po splnení podmienok sa pomoc poskytuje plnoletým práceneschopným fyzickým osobám a členom domácnosti, pričom pozostáva **z dávky v hmotnej núdzi a z príspevkov k dávke** (príspevok na bývanie, príspevok na nezaopatrované dieťa atď.). Dávka v hmotnej núdzi vo výške 61,60 eura sa môže poskytnúť len plnoletým práceneschopným osobám, ktoré sa zúčastňujú na výkone ponúknutých činností v rozsahu 32 hodín mesačne, resp. odpracujú 32 hodín v právnom vzťahu, ktorý zakladá nárok na príjem zo závislej činnosti.

Plánovaná novela zákona o azyle, ktorá má byť schválená a nadobudnúť účinnosť v roku 2015, stanovuje, že maloletí bez sprievodu budú aj počas konania o udelenie azylu umiestnení v zariadeniach sociálno-právnej ochrany detí a sociálnej kurately. Znamená to, že nebudú zaťažovaní zmenou prostredia či rozdielnosťou režimu v zariadeniach. Zavádza sa aj povinnosť detského domova vytvárať podmienky na stretávanie MBS so zástupcami medzinárodných organizácií.

V pripravovanej novele sa zároveň navrhuje zaviesť zisťovanie osobitných potrieb zraniteľných osôb (ako napr. maloletých, zdravotne postihnutých, tehotných žien a pod.). Ich potreby sa zohľadnia pri vytváraní primeraných podmienok ubytovania a starostlivosti.

Integračná politika SR, ktorá nadobudla účinnosť v roku 2014, sa osobitne zameriava na integráciu maloletých bez sprievodu vrátane ich vzdelávania a jazykovej prípravy.

Dňa 1. decembra 2014 Rada vlády SR pre ľudské práva, národnostné menšiny a rodovú rovnosť schválila a odporučila vláde SR prijať návrh **Celoštátnej stratégie ochrany a podpory ľudských práv v SR**, ktorá sa o. i. venuje aj právam migrantov vrátane MBS a iných zraniteľných skupín.

4. Európska politika legálnej migrácie a integrácie

4.1. PODPORA SPÔSOBOV LEGÁLNEJ MIGRÁCIE

V migračnej politike a **integračnej politike SR** sa plánuje (v prvom prípade od roku 2011 a v druhom od 2014) zriadenie informačno-poradenských centier v krajinách pôvodu s cieľom zlepšiť predodchodové poskytovanie informácií migrantom. **Integračná politika SR** prijatá v roku 2014 (pozri aj časť 4.4) podporuje aj využívanie rôznych komunikačných kanálov so zameraním na širokú verejnosť vrátane využívania sociálnych sietí a iných nových médií s cieľom zvýšiť povedomie o migrácii. Politika podporuje aj prijatie a realizáciu opatrení, ktoré smerujú k potláčaniu prejavov rasizmu, xenofóbie, diskriminácie a iných foriem nenávisťi a neznášanlivosti voči cudzincom.

Od januára 2014 sa Ministerstvo práce, sociálnych vecí a rodiny SR podieľa na príprave udržateľnej **Komunikačnej stratégie o prínosoch a pozitívach migrácie a integrácie cudzincov na Slovensku**. Hlavným dôvodom jej vzniku bol nedostatok proaktívnej a pozitívnej komunikácie o tejto téme. Je určená na voľné a nekomerčné používanie jednotlivcami, organizáciami a inštitúciami, ktoré sa chcú podieľať na vytváraní pozitívneho obrazu o každodennom živote cudzincov v spoločnosti.

4.2. EKONOMICKÁ MIGRÁCIA

S účinnosťou od 1. januára 2014 sa zmenila legislatíva v oblasti zamestnávania **štátnych príslušníkov tretích krajín**. Okrem iného sa stanovil **jednotný postup vybavovania** žiadosti o jednotné povolenie na pobyt a zamestnanie na území členského štátu pre štátnych príslušníkov tretích krajín. Zmenila sa aj právna úprava podmienok udeľovania povolenia na zamestnanie a zakotvili sa niektoré povinnosti zamestnávateľov týkajúce sa zamestnávania štátnych príslušníkov tretích krajín.

Zvýšením počtu pracovných hodín sa zjednodušil prístup na trh práce pre študentov s povolením na pobyt za účelom štúdia, ktorí úspešne ukončili štúdium na strednej škole (zvýšenie na 10 hodín týždenne) alebo vysokej škole (zvýšenie na 20 hodín týždenne).

V novele zákona o nelegálnej práci a nelegálnom zamestnávaní sa s účinnosťou od 1. januára 2014 **nanovo zadefinovali pojmy nelegálne zamestnávanie a nelegálna práca** štátnych príslušníkov tretích krajín.

4.3. ZLÚČENIE RODINY

Ako sa uvádza v časti 3, okruh osôb, ktorým sa poskytne azyl na účel zlúčenia rodiny s maloletým žiadateľom o azyl bez sprievodu, sa rozšíril. Podľa nového ustanovenia musí maloletý vyjadriť písomný súhlas so zlúčením rodiny.

4.4. INTEGRÁCIA

Dňa 29. januára 2014 vláda SR schválila prvú **Integračnú politiku SR**, ktorá je základným programovým dokumentom v oblasti integrácie cudzincov na Slovensku, a nahrádza Konceptiu integrácie cudzincov v SR z roku 2009. Politikou sa podporuje ekonomická a sociálna integrácia všetkých cudzincov žijúcich na Slovensku. Ciele, zásady a indikátory integračnej politiky boli vytvorené na základe viacerých odporúčaní, medzi ktoré patria aj Spoločné základné princípy integrácie prisťahovalcov v krajinách EÚ.

4.5. RIADENIE MIGRÁCIE A MOBILITY¹

Dňa 10. októbra 2014 sa skončilo trojročné prechodné obdobie, počas ktorého bolo pri hraničnej kontrole na vstupe možné vyhľadávanie vo **Vízovom informačnom systéme (VIS)**. Od nasledujúceho dňa je polícia v prípade, ak je kontrolovaná osoba **držiteľom biometrického víza**, povinná vykonať overenie vo VIS v kombinácii s odtlačkami prstov. Toto opatrenie má významný vplyv na proces vybavovania na hraničných priechodoch, najmä na pozemných hraniciach, kde musia držiteľia biometrických víz vystupovať z dopravných prostriedkov, aby sa im zosníмали odtlačky prstov.

V roku 2014 sa pripravil, vypracoval a do medzirezortného pripomienkového konania zaradil **Národný plán riadenia kontroly hraníc na roky 2015 – 2018**. Začiatkom roka 2015 ho schválila vláda SR. Zámerom plánu je zabezpečiť kontinuitu v procese budovania integrovaného riadenia hraníc v SR vrátane dokončenia statických kontrolných systémov v severnom úseku vonkajšej hranice SR s Ukrajinou (tzn. vybudovanie 20-kilometrového detekčného monitorovacieho systému).

4.6. EXTERNÁ DIMENZIA MIGRAČNEJ POLITIKY EÚ

V referenčnom období sa schválila nová Strednodobá stratégia rozvojovej spolupráce SR na roky 2014 až 2018. Na základe stratégie sa každoročne pripravuje Národný program oficiálnej rozvojovej pomoci SR. Stratégia uznáva zásadu koherentnosti rozvojových politík a bude podporovať snahy na mapovanie iných rozvojových tokov Oficiálnej rozvojovej pomoci vrátane remitencií.

5. Nelegálna migrácia a návraty

5.1. BOJ PROTI SPROSTREDKOVANIU NELEGÁLNEJ MIGRÁCIE

Slovensko neinformovalo o žiadnych aktivitách a vývoji v súvislosti s prevádzacstvom v roku 2014.

6. Opatrenia na boj proti obchodovaniu s ľuďmi

Od 1. januára 2014 nadobudlo účinnosť nové **Nariadenie Ministerstva vnútra SR o zabezpečovaní programu podpory a ochrany obetí obchodovania s ľuďmi**. Nariadením sa zaviedlo nové opatrenie týkajúce sa obetí obchodovania počas konania o azyle, ktorým teraz poskytuje starostlivosť Ministerstvo vnútra SR a nie poskytovatelia služieb (alebo spolupracujúce mimovládne a medzinárodné organizácie) ako predtým.

Pred koncom roka 2014 bol v pripomienkovom konaní aj **Národný program boja proti obchodovaniu s ľuďmi na roky 2015 – 2018**, ktorý nahradí predchádzajúci národný program na roky 2011 – 2014.

Dňa 1. decembra 2014 Rada vlády SR pre ľudské práva, národnostné menšiny a rodovú rovnosť schválila a odporučila vláde SR prijať návrh **Celoštátnej stratégie ochrany a podpory ľudských práv v SR**, ktorá sa venuje aj právam migrantov vrátane obetí obchodovania s ľuďmi.

ŠTATISTICKÁ PRÍLOHA

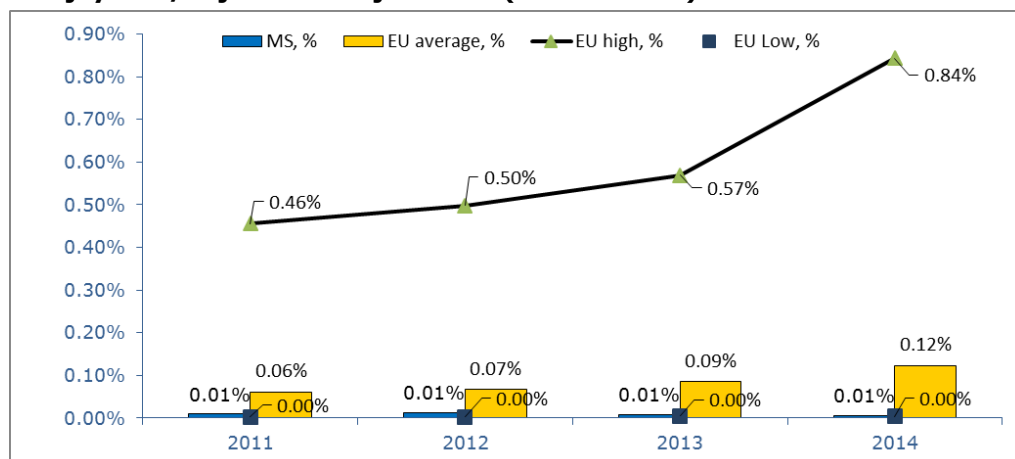
Štatistická príloha poskytuje prehľad najnovších dostupných štatistických údajov o Slovenskej republike, pokiaľ ide o jednotlivé aspekty migrácie a azylu (za roky 2011 – 2014) vrátane pobytu, azylu, maloletých bez sprievodu, neregulárnej migrácie, návratov a víz. Prípady, kde štatistické údaje ešte nie sú dostupné, sú v prílohe označené „**N/I**“. Prípady, na ktoré sa štatistické údaje nevzťahujú, sú označené „**N/A**“.

¹ „Riadenie migrácie a mobility“ sa týka tém vízovej politiky, správy Schengenského priestoru a monitorovania hraníc.

Štatistická príloha: Migrácia a azyl v Slovenskej republike (2011 – 2014)

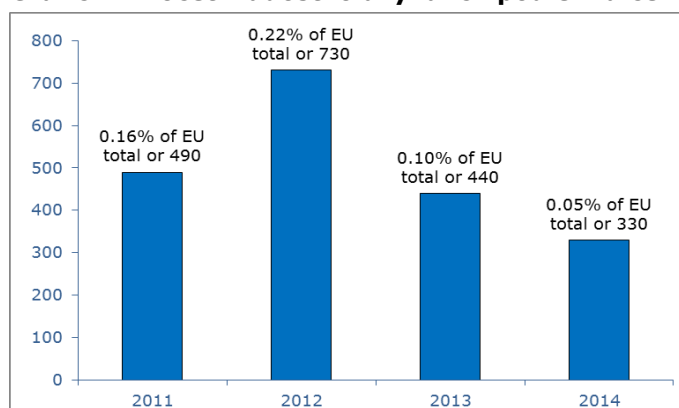
1. SPOLOČNÝ EURÓPSKY AZYLOVÝ SYSTÉM

Graf č. 1: Podiel žiadostí o azyl na celom obyvateľstve SR, porovnanie s priemerom EÚ a najvyšším/najnižším údajom v EÚ (2011 – 2014)



Zdroj: Migračné štatistiky Eurostatu (migr_asyappctza), cit. 20.7.2015.

Graf č. 2: Počet žiadostí o azyl a ich podiel na celkovom počte žiadostí o azyl v EÚ (2011 – 2014).



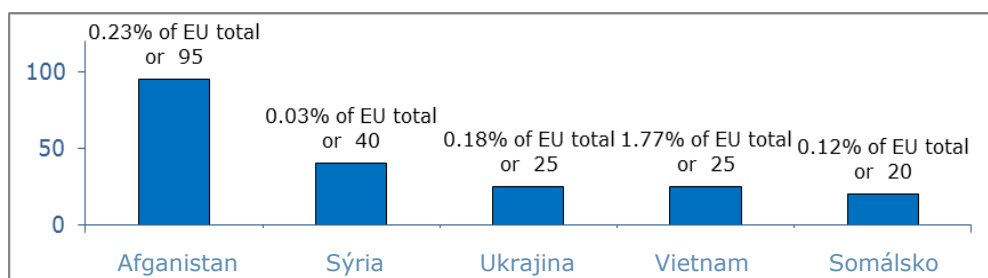
Zdroj: Migračné štatistiky Eurostatu (migr_asyappctza), citované 21.7.2015.

Tabuľka č. 1: Žiadosti o azyl – 5 najčastejších štátnych príslušností tretích krajín (2011 – 2014)

| 2011 | | | 2012 | | | 2013 | | | 2014 | | |
|--------------------|-------|---------------|--------------------|-------|---------------|--------------------|-------|---------------|--------------------|-------|---------------|
| Štátna príslušnosť | Počet | % celk. počtu | Štátna príslušnosť | Počet | % celk. počtu | Štátna príslušnosť | Počet | % celk. počtu | Štátna príslušnosť | Počet | % celk. počtu |
| Somálsko | 80 | 16 % | Somálsko | 225 | 31 % | Afganistan | 110 | 25 % | Afganistan | 95 | 29 % |
| Afganistan | 75 | 15 % | Afganistan | 90 | 12 % | Somálsko | 55 | 13 % | Sýria | 40 | 12 % |
| Gruzínsko | 65 | 13 % | Gruzínsko | 55 | 8 % | Gruzínsko | 35 | 8 % | Ukrajina | 25 | 8 % |
| Moldavsko | 40 | 8 % | Kongo | 45 | 6 % | Eritrea | 30 | 7 % | Vietnam | 25 | 8 % |
| Rusko | 35 | 7 % | Arménsko | 35 | 5 % | Arménsko | 25 | 6 % | Somálsko | 20 | 6 % |
| | | | | | | | | | Gruzínsko | 15 | 5 % |
| | | | | | | | | | neznáma | 15 | 5 % |

Zdroj: Migračné štatistiky Eurostatu (migr_asyappctza), cit. 21.7.2015.

Graf č. 3: Žiadosti o azyl – 5 najčastejších štátnych príslušností tretích krajín ako podiel na celku EÚ podľa danej štátnej príslušnosti (2014)



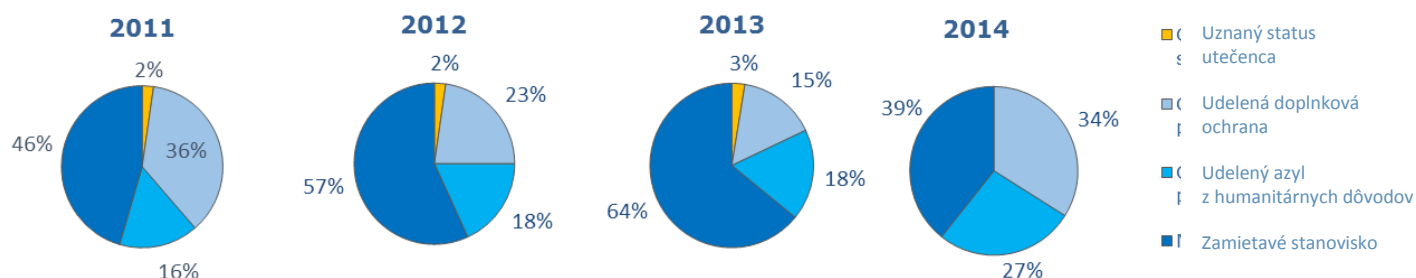
Zdroj: Migračné štatistiky Eurostatu (migr_asyappctza), cit. 21.7.2015.

Tabuľka č. 2: Žiadosti o azyl – prvostupňové rozhodnutia podľa výsledku (2011 – 2014)

| | Celkový počet rozhodnutí | Kladné rozhodnutia | Z čoho: | | Humanitárne dôvody | Zamietavé rozhodnutia |
|-------------|--------------------------|--------------------|---------------------|-------------------|--------------------|-----------------------|
| | | | Postavenie utečenca | Doplnková ochrana | | |
| 2011 | 215 | 115 | 5 | 80 | 35 | 100 |
| 2012 | 440 | 190 | 10 | 100 | 80 | 250 |
| 2013 | 190 | 70 | 5 | 30 | 35 | 125 |
| 2014 | 280 | 170 | 0 | 95 | 75 | 110 |

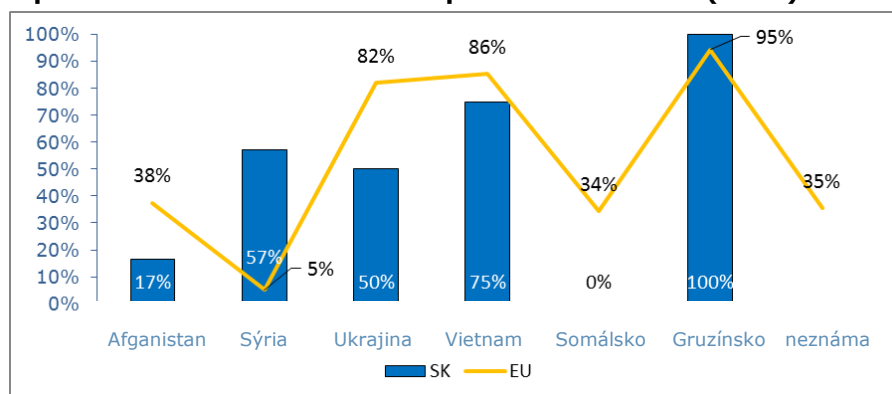
Zdroj: Migračné štatistiky Eurostatu (*migr_asydcfsta*), cit. 22.7.2015.

Grafy č. 4 – 7: Žiadosti o azyl – prvostupňové rozhodnutia podľa výsledku (2011 – 2014)




Zdroj: Migračné štatistiky Eurostatu (*migr_asydcfsta*), cit. 22.7.2015.

Graf č. 8: Podiel zamietavých rozhodnutí v prvom stupni podľa 5 najčastejších štátnych príslušností v porovnaní s rovnakou štátnou príslušnosťou v EÚ (2014)



Zdroj: Migračné štatistiky Eurostatu (*migr_asydcfsta*), cit. 23.7.2015.

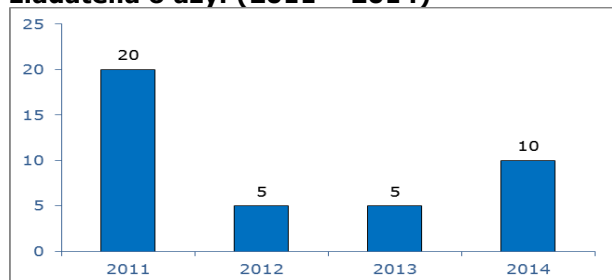
Graf č. 9: Presídlení štátni príslušníci tretích krajín



Zdroj: Migračné štatistiky Eurostatu (*migr_asyresa*), cit. 23.7.2015.

2. MALOLETÍ BEZ SPRIEVODU

Graf č. 10: Maloletí bez sprievodu – žiadatelia o azyl (2011 – 2014)



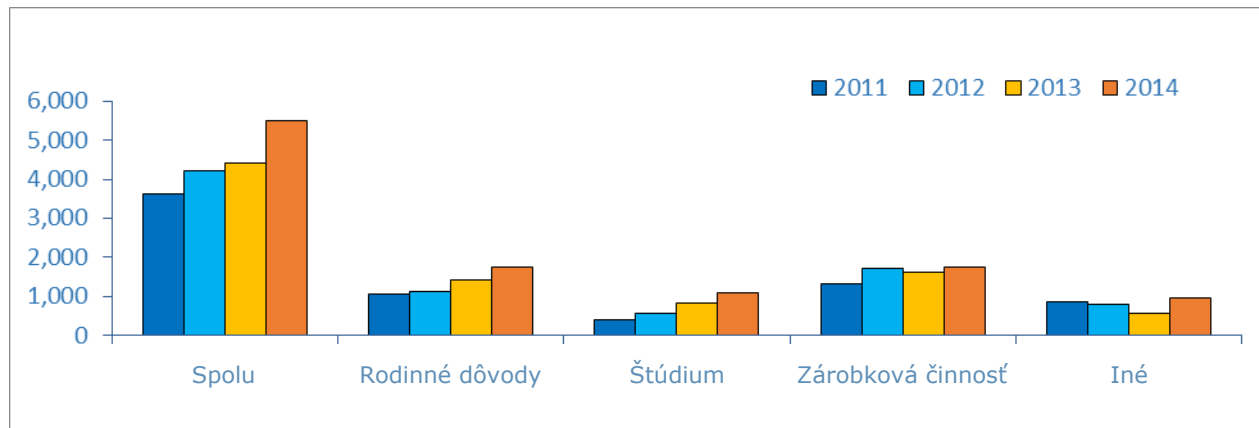
Zdroj: Migračné štatistiky Eurostatu o žiadateľoch o azyl, ktorí sa považovali za maloletých bez sprievodu, podľa štátneho občianstva, veku a pohlavia. Údaje za rok (zaokrúhlené) [*migr_asyunaa*], cit. 23.7.2015. *Opisná analýza vplyvov Štokholmského

Tabuľka č. 3: Maloletí bez sprievodu (2011 - 2014)

| | 2011 | 2012 | 2013 | 2014 |
|---|------|------|------|------|
| Maloletí bez sprievodu (celkový počet) | 169* | 151* | 75** | 21** |
| Maloletí bez sprievodu – žiadatelia o azyl | 20 | 5 | 5 | 10 |

3. EURÓPSKA POLITIKA LEGÁLNEJ MIGRÁCIE A INTEGRÁCIE

Graf č. 11: Prvé povolenia na pobyt podľa dôvodu (2011 – 2014)



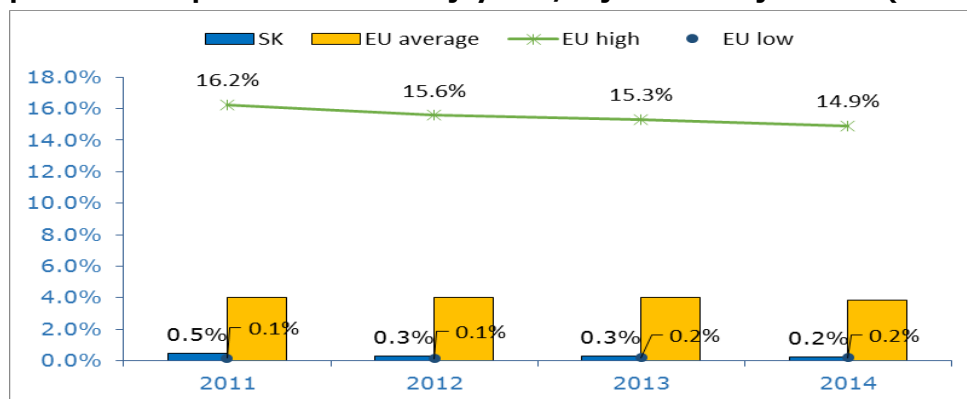
Zdroj: Eurostat (migr_resfirst), cit. 24.8.2015.

Tabuľka č. 4: Prvé povolenia na pobyt – 5 najčastejších štátnej príslušností tretích krajín (2011 – 2014)

| 2011 | 2012 | 2013 | 2014 |
|----------------------|----------------------|----------------------|----------------------|
| 1. Ukrajina – 686 | 1. Ukrajina – 782 | 1. Ukrajina – 1 040 | 1. Ukrajina – 1 592 |
| 2. Srbsko – 568 | 2. Srbsko – 548 | 2. Srbsko – 603 | 2. Srbsko – 830 |
| 3. Južná Kórea – 369 | 3. Južná Kórea – 373 | 3. Južná Kórea – 389 | 3. Rusko – 494 |
| 4. Rusko – 298 | 4. Rusko – 345 | 4. Rusko – 377 | 4. Južná Kórea – 365 |
| 5. USA – 195 | 5. USA – 211 | 5. Čína – 228 | 5. Čína – 226 |

Zdroj: Migračné štatistiky Eurostatu (migr_resfirst), cit. 24.8.2015

Graf č. 12: Počet štátnych príslušníkov tretích krajín ako podiel na celom obyvateľstve Slovenska, porovnanie s priemerom EÚ a najvyšším/najnižším údajom v EÚ (2011 – 2014)



Zdroj: Migračné štatistiky Eurostatu (migr_pop1ctz), cit. 23.7.2015.

4. NELEGÁLNA MIGRÁCIA A NÁVRATY

Tabuľka č. 5: Počet štátnych príslušníkov tretích krajín, ktorým bol odopretý vstup na vonkajších hraniciach (2011 – 2014)

| Štátni príslušníci tretích krajín: | 2011 | 2012 | 2013 | 2014 |
|--|-------|-------|-------|-------|
| Odopretý vstup na vonkajších hraniciach | 595 | 595 | 435 | 455 |
| Neoprávnený pobyt | 1 145 | 1 395 | 1 025 | 1 155 |
| Administratívne vyhostenie | 580 | 490 | 545 | 925 |
| Vrátenie na základe administratívneho vyhostenia | 445 | 320 | 375 | 695 |

Zdroj: Migračné štatistiky Eurostatu (migr_eirfs)(migr_eipre)(migr_eiord)(migr_eirtn), cit. 24.7.2015

Tabuľka č. 6: Počet vrátených štátnych príslušníkov tretích krajín (2011 – 2014)

| | Vrátení v rámci opatrení núteného návratu | Vrátení dobrovoľne | Vrátení dobrovoľne v rámci programu asistovaných dobrovoľných návratov |
|--------------|---|--------------------|--|
| 2011 | 390 | 95 | 95 |
| 2012 | 273 | 72 | 54 |
| 2013 | 325 | 64 | 50 |
| 2014* | 275 | 418 | 57 |

Zdroj: EMN prehľad o krajine 2013 a *Štatistická príloha k Výročnej správe o migrácii a azyle 2014.

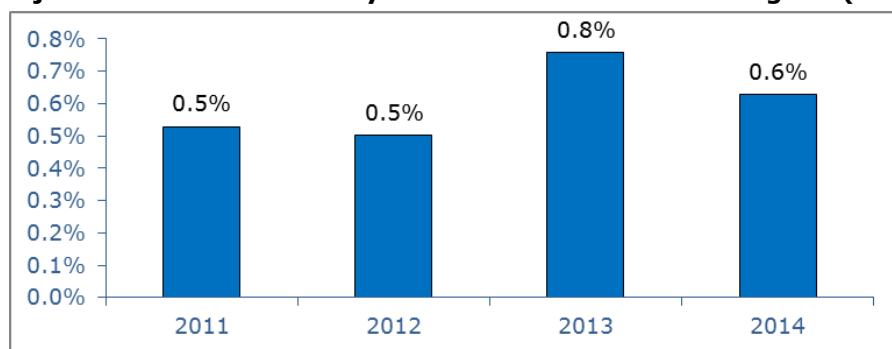
5. OCHRANA VONKAJŠÍCH HRANÍC EURÓPSKEJ ÚNIE

Tabuľka č. 7: Počet žiadostí o schengenské vízum (2011 – 2014)

| | 2011 | 2012 | 2013 | 2014 |
|--|--------|--------|---------|---------|
| Jednotné vízum (krátkodobé vízum) | 71 313 | 75 720 | 131 194 | 104 988 |

Zdroj: GR pre migráciu a vnútorné záležitosti – Úplné štatistiky o krátkodobých vízach vydaných štátmi Schengenu.

Graf č. 13: Počet žiadostí o jednotné vízum prijatých na Slovensku ako podiel na celkovom počte žiadostí o jednotné vízum na všetkých konzulátoch štátov Schengenu (2011 – 2014)



Zdroj: GR pre migráciu a vnútorné záležitosti – Úplné štatistiky o krátkodobých vízach vydaných štátmi Schengenu.

Tabuľka č. 8: 5 krajín, z ktorých sa podal najvyšší počet žiadostí o víza na Slovensko

| 2011 | | 2012 | | 2013 | | 2014 | |
|-------------------|--------|-------------------|--------|-------------------|--------|-------------------|--------|
| Krajina | Počet | Krajina | Počet | Krajina | Počet | Krajina | Počet |
| Ukrajina | 41 155 | Ukrajina | 44 602 | Ukrajina | 88 144 | Ukrajina | 49 466 |
| Rusko | 18 082 | Rusko | 17 621 | Rusko | 27 722 | Bielorusko | 27 393 |
| Bielorusko | 3 958 | Bielorusko | 4 291 | Bielorusko | 6 242 | Rusko | 18 429 |
| Turecko | 1 148 | Turecko | 1 287 | Čína | 1 317 | Čína | 1 317 |
| Kuvajt | 1 129 | Čína | 1 182 | Turecko | 1 180 | Irak | 1 213 |

Zdroj: GR pre migráciu a vnútorné záležitosti.

6. OPATRENIA NA BOJ PROTI OBCHODOVANIU S ĽUĎMI

Tabuľka č. 9: Počet obchodníkov s ľuďmi, ktorí boli zadržaní ako podozriví a počet odsúdených obchodníkov s ľuďmi

| | 2011 | 2012 | 2013* | 2014* |
|--|------|------|-------|-------|
| Obvinenia | N/I | N/I | 4 | 23 |
| Zadržaní alebo inak zapojení do trestného konania | N/I | N/I | 6 | 39 |

Zdroj: *Štatistická príloha k Výročnej správe o migrácii a azyle 2014 a 2013.

7. ZDROJE FINANCOVANIA EÚ V OBLASTI AZYLU A MIGRÁCIE (2007 – 2013 A 2014 – 2020)

Tabuľka č. 10: Fond pre azyl, migráciu a integráciu (AMIF) – výška pridelených finančných prostriedkov pre Slovensko v eurách podľa jednotlivých oblastí

| Oblasti | AMIF 2014-2020 |
|---|-------------------|
| Azyl | 4 292 095 |
| Legálna migrácia a integrácia | 3 960 670 |
| Návraty | 3 104 505 |
| Technická asistencia | 1 719 206 |
| Osobitné prípady (presídlenie/transfer) | - |
| SPOLU | 13 076 477 |

Zdroj: GR pre migráciu a vnútorné záležitosti.

Tabuľka č. 11: Fond pre vnútornú bezpečnosť (ISF) – výška pridelených finančných prostriedkov pre Slovensko v eurách podľa jednotlivých oblastí

| Oblasti | ISF 2014 – 2020 |
|--|-------------------|
| ISF Hranice | 10 092 525 |
| ISF osobitné opatrenie Frontex | - |
| ISF osobitné opatrenie Konzulárna spolupráca | - |
| ISF Pomoc v núdzových opatreniach na hranici | - |
| ISF Polícia | 13 891 478 |
| SPOLU | 23 984 003 |

Zdroj: GR pre migráciu a vnútorné záležitosti.

Table 12: Výška finančných prostriedkov v eurách pridelených SR v rámcovom programe „Solidarita a riadenie migračných tokov (SOLID)“ a podiel na celkových finančných prostriedkoch (2007 – 2013)

| FONDY SOLID | 2007 | 2008 | 2009 | 2010 | 2011 | 2012 | 2013 | TOTAL |
|---|----------------------|----------------------|----------------------|----------------------|----------------------|----------------------|----------------------|------------------------------|
| Európsky fond pre utečencov (ERF) | N/A | 1 360 233 (1,8 %) | 1 088 214 (1,1 %) | 986 924 (1,1 %) | 831 784 (0,8 %) | 668 081 (0,6 %) | 625 356 (0,6 %) | 5 560 594 (1 %) |
| Európsky fond pre návrat (RF) | N/A | 808 547 (1,5 %) | 889 875 (1,4 %) | 980 728 (1,2 %) | 1 051 961 (1 %) | 961 521 (0,6 %) | 902 673 (0,5 %) | 5 595 305 (0,9 %) |
| Európsky fond pre integráciu štátnych príslušníkov tretích krajín (EIF) | 581 409 (0,9 %) | 601 959 (0,8 %) | 804 797 (0,8 %) | 658 697 (0,6 %) | 701 730 (0,5 %) | 788 886 (0,5 %) | 802 883 (0,4 %) | 4 940 363 (0,6 %) |
| Fond pre vonkajšie hranice (EBF) | 1 288 004 (0,9 %) | 998 712 (0,7 %) | 1 120 717 (0,7 %) | 1 060 778 (0,6 %) | 1 080 589 (0,5 %) | 1 418 484 (0,4 %) | 1 708 625 (0,4 %) | 8 675 910 (0,5 %) |

Zdroj: GR pre migráciu a vnútorné záležitosti.