



# ***EMN BULLETIN***

*Správa Európskej migračnej siete za obdobie jún – september 2012<sup>1</sup>*

Táto správa obsahuje [vývoj v EÚ](#), [národný](#) a [súvisiaci](#) vývoj v oblasti **migračnej politiky**, ktorý bol zverejnený v období **jún – september 2012**, ako aj prehľad [kľúčových štatistík](#) a súvisiace [výstupy a vývoje EMN](#), ktoré sa vyskytli.

## **1. Vývoj v EÚ, národný a súvisiaci vývoj**

### **a) Vývoj v EÚ**

#### **Prijatá legislatíva a jej transponovanie**

- [Monitorovanie práva EÚ](#) poskytuje prehľad transponovania legislatívy EÚ prostredníctvom *acquis* a členskými štátmi.
- Komisia zdôvodnila názor o transpozícii smernice o [sankciách voči zamestnávateľom](#). [21. jún 2012]

#### **Oznámenia, správy a iné výstupy inštitúcií EÚ**

Rada pre spravodlivosť a vnútorné veci plus Európska rada

- [neformálne stretnutie](#) zaoberajúce sa [treťou výročnou správou o prisťahovalectve a azyle \(2011\)](#) a situáciou v Sýrii [23. a 24. júla 2012]
- [závery Európskej rady z 28. a 29. júna 2012](#), pozri najmä [oddiel IV ods. c](#)
- [závery Rady](#) k správe Komisie za rok 2011 o uplatňovaní Charty základných práv EÚ [26. jún 2012]
- [výsledky stretnutia z júna 2012](#) s diskusiami o Schengene; solidarite voči členským štátom čeliacim osobitným migračným tlakom; spoločnom európskom azylovom systéme vrátane systému Eurodac; a readmisných dohodách [7. a 8. júna 2012]

#### **Európska komisia**

- priebežná správa o vykonávaní [akčného plánu týkajúceho sa maloletých bez sprievodu](#) [28. september 2012]
- [situácia zamestnanosti a sociálna situácia v EÚ](#) – štvrtročný prehľad (str. 26/27) [28. september 2012]
- financovanie EÚ s cieľom zlepšiť [riadenie hraníc a regionálnu spoluprácu](#) vo Východnom partnerstve [25. september 2012]
- návrh nariadenia o založení Európskeho dobrovoľníckeho zväzu pre humanitárnu pomoc [Dobrovoľníci pomoci EÚ](#) [19. september 2012]
- [Správa EÚ o mládeži](#) vrátane prehľadu situácie migrujúcej mládeže (str. 13, 59) [10. september 2012]
- Európska komisia oznamuje [podporu justície a migrácie v Azerbajdžane](#) [23. august 2012]
- rozhodnutie Komisie naďalej [harmonizovať vydávanie krátkodobých víz](#) pre žiadateľov v Čile, Kazachstane, Nikaraguy a Nigérii [6. august 2012]
- Správa o [Rozvoji Európskej migračnej siete](#) a [Správa o stave Európskej migračnej siete za rok 2011](#) [1. august 2012]

#### **Čo je Európska migračná sieť (EMN)?**

Sieť koordinovaná Európskou komisiou, ktorej pomáhajú dvaja poskytovatelia služieb v spolupráci s národnými kontaktnými bodmi vytvorenými v každom členskom štáte a v Nórsku. Jej cieľom je poskytnúť aktuálne, objektívne, spoľahlivé a porovnateľné

<sup>1</sup> Európska komisia, ktorej pomáhajú poskytovateľ služieb (ICF-GHK-COWI) a národné kontaktné body, ktoré spoločne tvoria Európsku migračnú sieť, neberie absolútne zodpovednosť alebo záväzky za využitie informácií z tejto správy, ktorá je podľa svojho najlepšieho vedomia čo naj dôveryhodnejšia.

informácie o migrácii a azyle na účely podpory tvorby politík Európskej únie v týchto oblastiach, ako aj poskytnúť tieto informácie širokej verejnosti. Viac informácií a všetky výstupy EMN sú dostupné na: <http://www.emn.europa.eu>.

- Komisia pozmeňuje a dopĺňa [dohodu o uľahčení udeľovania víz občanom Ukrajiny](#) [23. jún 2012]
- Komisia [posilní spoluprácu s Výborom regiónov](#) v oblasti migrácie, mobility a azylu [17. júl 2012]
- rozhodnutie Komisie naďalej harmonizovať určité aspekty [vystavovania krátkodobých víz v Spojenom kráľovstve](#) [11. júl 2012]
- prijatie [Výskumného pracovného programu na rok 2013](#) v rámci FP7, pozri najmä str. 27 [9. júl 2012]
- Komisia začína nový [dialóg o vyššom vzdelávaní s krajinami južného Stredozemia](#) [2. júl 2012]
- [Zamestnanosť: štvrtročný prehľad](#) [27. jún 2012]
- správa o tom, ako Moldavsko vykonáva [akčný plán týkajúci sa liberalizácie víz](#) [22. jún 2012]
- parafovanie [Dohody o znovuprijatí medzi EÚ a Tureckom](#) [21. jún 2012]
- [Stratégia EÚ na obdobie rokov 2012 – 2016 zameraná na odstránenie obchodovania s ľuďmi](#) [19. jún 2012]
- Komisia odovzdáva [podrobný výzový plán kosovskej vláde](#) [14. jún 2012]
- EÚ začína [dialóg s Gruzínskom o liberalizácii víz](#) [4. jún 2012]
- [Konzultácia](#) o budúcich pravidlách EÚ týkajúcich sa vstupu a pobytu výskumníkov, študentov, žiakov, neplatených stážistov a dobrovoľníkov, ktorí nie sú štátni príslušníci EÚ [1. jún 2012]
- Eurobarometer o [povedomí o domácich otázkach](#) [1. jún 2012]

#### Európsky parlament

- žiadatelia o azyl: [nepremiestnení do krajín EÚ](#) [19. september 2012]
- smerom k ľudskjším [podmienkam prijatia žiadateľov o azyl](#) [19. september 2012]
- [azylová politika](#): členovia parlamentu požadujú spravodlivé podiely a solidaritu [11. september 2012]

#### Výbor regiónov - stanoviská

- [globálny prístup k migrácii a mobilite](#) [18. jún 2012]
- [posilnená solidarita v rámci EÚ](#) v oblasti azylu [18. júl 2012]
- [rozpočet pre oblasť vnútorných záležitostí na roky 2014 – 2020](#) [18. júl 2012]

#### Európsky hospodársky a sociálny výbor - stanoviská

- príspevok [migrujúcich podnikateľov](#) k hospodárstvu [18. september 2012]
- [Azylový a migračný fond](#) po roku 2013 [18. september 2012]
- [Solidarita v oblasti azylu](#) [18. september 2012]

#### Európsky súdny dvor

- **rozsudok:** [Minimálne podmienky na prijatie žiadateľov o azyl](#) musí poskytnúť členský štát, ktorý prijíma žiadateľa o azyl, aj keď za posúdenie žiadosti je zodpovedný iný členský štát [27. september 2012]
- **rozsudok:** [Kódex schengenských hraníc – články 20 a 21](#) [7. september 2012]
- **rozsudok:** Kódex schengenských hraníc – rozhodnutie 2010/252/EÚ – [návrh na zrušenie](#) [5. september 2012]
- **rozsudok:** právne predpisy EÚ nebránia pravidlám Francúzska, ktoré [zakazujú opätovný vstup na územie Francúzska štátnym príslušníkom tretích krajín](#), ktorí sú držiteľmi dočasného povolenia na pobyt, bez návratného víza [14. jún 2012]
- **rozsudok:** právne predpisy EÚ nebránia [členskému štátu poskytnúť rodinné dávky](#) vyslaným a sezónnym pracovníkom, pre ktorých nie je v podstate príslušným členským štátom [12. jún 2012]

#### Agentúry EÚ

- [prvá výročná správa](#) Európskeho podporného úradu pre azyl (EASO) o situácii v EÚ v oblasti azylu a o aktivitách úradu v roku 2011 [20. júl 2012]
- Frontex [východné hranice](#) ročný prehľad [13. júl 2012]
- Európsky podporný úrad pre azyl (EASO): [informačná správa o krajine pôvodu – Afganistan](#) [10. júl 2012]
- Sieť agentúry Frontex pre analýzu rizík (FRAN): [správa za prvý štvrtrok 2012](#) [29. jún 2012]
- [výročná správa za rok 2011](#) Agentúry Európskej únie pre základné práva (FRA) [20. jún 2012]

#### Iné

- Európsky dozorný úradník pre ochranu údajov (EDPS): [stanovisko k zmenenému a doplnenému návrhu týkajúceho sa systému EURODAC](#) [5. september 2012]
- Európsky ombudsman spúšťa [verejnú konzultáciu o agentúre FRONTEX a základných právach](#) [19. júl 2012]
- Ročenka nadácie Eurofound 2011 – [Život a práca v Európe](#) [29. jún 2012]

## **b) Vývoj v členských štátoch**

### **Transpozícia acquis EÚ**

#### **Belgicko**

- nadobudnutie účinnosti [zákona transponujúceho smernicu o modrej karte EÚ \(2009/50/EK\)](#). [10. september 2012]

#### **Nemecko**

- nadobudnutie účinnosti [zákona o uskutočnení nariadenia EÚ o vysokokvalifikovaných pracovníkoch transponujúceho smernicu o modrej karte EÚ \(2009/50/EK\)](#). [1. august 2012]

#### **Taliansko**

- transponovanie smernice o modrej karte EÚ (2009/50/EK) prostredníctvom [zákonného nariadenia č. 108](#). [28. jún 2012]
- transponovanie smernice o sankciách voči zamestnávateľom (2009/52/EK) prostredníctvom [zákonného nariadenia č. 109](#). [16. júl 2012]

#### **Poľsko**

- nadobudnutie účinnosti [Dohody medzi vládou Poľskej republiky a vládou Ruskej federácie o malom pohraničnom styku](#) [27. júl 2012]
- nadobudnutie účinnosti nového zákona o [dôsledkoch zamestnávania štátnych príslušníkov tretích krajín, ktorí sa zdržiavajú v Poľsku nezákonne](#), transponovanie aj smernice o sankciách voči zamestnávateľom [21. júl 2012]
- [Poľsko a Ukrajina podpísali Dohodu o zrieknutí sa poplatkov za vydávanie národných víz](#) [13. jún 2012]

#### **Portugalsko**

- [Portugalský zákon o prístahovalectve](#) bol zmenený a doplnený, zahrňujúci transponovanie a/alebo konsolidáciu smerníc (2008/115/EK, 2009/50/EK, 2009/52/EK, 2011/51/EÚ, 2011/98/EÚ); harmonizáciu s vízovým kódexom; a prijatie novej kategórie povolenia na pobyt pre príslušníkov tretích krajín, ktorí buď investujú, vytvárajú pracovné miesta alebo kupujú nehnuteľnosť. Účinnosť nadobudol 9. októbra 2012. [9. august 2012]

### **Národné politické a legislatívne iniciatívy**

#### **Česká republika**

- Predstavenie nového návrhu právnej úpravy v oblasti migračnej politiky tak, aby bola jasná a prístupná užívateľom, aby uľahčila proces prístahovalectva a posilnila kontrolné aj integračné prvky migračného zákona. Český národný kontaktný bod EMN vypracoval [brožúru](#) s cieľom povzbudiť verejnú diskusiu a poskytnúť vstupné informácie od zainteresovaných strán. [September 2012]

#### **Poľsko**

- Prijatie strategickej [„migračnej politiky Poľska – súčasný stav aktivít a ďalšie kroky“](#) zamerané na stanovenie krokov, riešení a odporúčaní pre verejnú správu vrátane prijatia migračnej politiky pre priority trhu práce a potreby zabezpečiť konkurencieschopnosť. [31. júl 2012]

### **Ekonomická migrácia**

#### **Francúzsko**

- Založenie [postupu vybavenia si všetkého na jednom mieste](#) pre nové kategórie pracujúcich migrantov. [3. august 2012]

#### **Luxembursko**

- [nariadenie Luxemburského veľkovejvodstva z 29. mája 2012](#) stanovujúce podmienky pokiaľ ide o vydávanie povolenia na pobyt pre pracovníkov so stálym platom [29. máj 2012]

#### **Poľsko**

- Rada ministrov prijala [Národný akčný plán pre zamestnávanie na obdobie rokov 2012 – 2014](#). [2. august 2012]
- Nadobudnutie účinnosti nového [nariadenia](#) o minimálnej mzde (61 191 PLN/rok), ktorú musí dostávať cudzinec, aby mu bolo udelené povolenie na prechodný pobyt pre vysokokvalifikovanú prácu. [11. júl 2012]
- Poľsko a Ukrajina podpísali [Zmluvu o sociálnom zabezpečení](#), ktorá nadobudne účinnosť v štvrtom štvrtroku 2012 a zaručuje, že ak občania zmenia svoje miesto pobytu alebo zamestnania, nebude to mať žiadny negatívny dôsledok na ich poistenie, ktorého boli občania Poľska a Ukrajiny predtým zbavený. [18. máj 2012]

### **Medzinárodná ochrana**

#### **Belgicko**

- Dohoda s Európskou komisiou [presídliť 100 utečencov v roku 2013](#). [25. máj 2012]

## **Nemecko**

- Prvý senát [Federálneho ústavného súdu](#) rozhodol, že ustanovenia o základných peňažných dávkach sociálneho zabezpečenia uvedené v *Zákone o dávkach sociálneho zabezpečenia pre žiadateľov o azyl* sú v rozpore so základným právom na minimálnu existenciu a zákonodarný organ je povinný okamžite uzákoniť nové ustanovenia, ktoré to budú riešiť. [18. júl 2012]

## **Luxembursko**

- [Nariadenie veľkovojsvodstva z 8. júna 2012](#) o podmienkach a modalitách sociálnej pomoci pre žiadateľov o medzinárodnú ochranu. [8. jún 2012]

## **Poľsko**

- [Sejm schválil informáciu](#) ministrov vnútra a spravodlivosti o vytvorení spoločného európskeho azylového systému (CEAS). [14. september 2012]

## **Švédsko**

- Podľa [najnovšieho odhadu Migračnej rady](#) sa očakáva, že v roku 2012 požiada o azyl vo Švédsku približne 44 000 osôb. Ak sa predpoveď potvrdí, bude to najvyššia úroveň od roku 1992. [september 2012]
- Tento zvyšujúci sa počet žiadateľov o azyl vyvíja nátlak na systémy prijímania s takmer 40 000 osobami (do konca roka 2012) ubytovanými v prijímacom systéme Migračnej rady. Špeciálne vytvorená pracovná skupina Migračnej rady bola vytvorená, aby urobila návrhy pre zlepšené prijímacie kapacity a účinnejšie spracovávanie žiadostí o azyl a bol navrhnutý široký okruh opatrení. [september 2012]

## **Hranice**

### **Fínsko**

- Spolu s inými baltskými štátmi bolo navrhnuté Komisii, aby zaradila [biometrické kontroly do informačného systému EÚ o prechode hraníc a do programu registrovaných cestujúcich](#). [24. júl 2012]

## **Víza**

### **Fínsko**

- Národný vyšetrovací úrad sa domnieva, že na základe predchádzajúcich skúseností s baltskými štátmi [by uľahčenie vízových požiadaviek pre Rusko mohlo mať za následok vlnu zločinnosti](#), najmä ľuďmi, ktorí vstúpia do krajiny a veľmi rýchlo ju opustia (takzvaný „rýchly zločin“). [28. august 2012]

## **Obchodovanie s ľuďmi**

### **Belgicko**

- [Nový akčný plán](#) boja proti obchodovaniu s ľuďmi. [22. jún 2012]

### **Holandsko**

- Cieľom pilotného projektu o [Kategorickom ubytovaní a pomoci obetiam obchodovania s ľuďmi: štúdia štyroch európskych krajín](#) (Belgicko, Česká republika, Taliansko a Španielsko) je pozrieť sa na skúsenosti iných s cieľom poskytnúť vstup pre možnú ďalšiu realizáciu v Holandsku. [august 2012]

### **Poľsko**

- Zavedenie prísnych trestov za zamestnávanie obetí obchodovania s ľuďmi – na základe zákona o [dôsledkoch zamestnávania štátnych príslušníkov tretích krajín, ktorí sa zdržiavajú v Poľsku nezákonne](#). [21. júl 2012]

## **Nelegálna migrácia**

### **Fínsko**

- [Všetci vrátane cudzincov, ktorí pracujú na stavbách, musia teraz nosiť menovky](#) so svojim osobným daňovým číslom. Má to zabrániť nelegálnemu zamestnávaniu, keďže finančná kriminalita a šedá ekonomika, najmä v stavebnom priemysle, sú čoraz viac ovládané subdodávateľskými aktivitami kontrolovanými profesionálnym alebo organizovaným zločinom. [1. jún 2012]

### **Francúzsko**

- Vydanie nového obežníka na zavedenie [domáceho väzenia ako alternatívy zaistenia migrujúcich rodín](#). [6. júl 2012]
- Nové uznesenia najvyššieho súdneho dvora skončia [policajnú väzbu nelegálnych migrantov](#). [6. júl 2012]
- Zrušenie kolkovného na [štátnu zdravotnú pomoc](#) pre nelegálnych migrantov. [16. august 2012]

## **Nemecko**

- [Bola podpísaná zmluva s Rakúskom](#) s cieľom užšie spolupracovať v boji proti nelegálnemu cezhraničnému zamestnávaniu a nelegálnej dočasnej práci. [11. jún 2012]

#### **Taliansko**

- [medziministerské rozhodnutie](#), ktoré spúšťa regulačné opatrenia pre rok 2012 pre nelegálne pracujúcich migrantov ako prechodné ustanovenie [29. august 2012]

#### **Luxembursko**

- prijatie [zákona z 21. júla 2012](#) schvaľujúceho Protokol proti pašovaniu migrantov po zemi, po mori a letecky doplnujúci Dohovor Organizácie spojených národov proti nadnárodnému organizovanému zločinu [21. júl 2012]
- prijatie [zákona zo 16. mája 2012](#) schvaľujúceho dohodu o readmisii podpísanú medzi krajinami Beneluxu a Kosovskou republikou [16. máj 2012]

#### **Návrat**

##### **Belgicko**

- predstavenie „[návratovej cesty](#)“ s poradenstvom o návrate žiadateľom o azyl v záchytných zariadeniach so zameraním sa na dobrovoľný návrat [júl 2012]

#### **Integrácia**

##### **Nemecko**

- spustenie „[uvítacej internetovej stránky](#)“ ([www.make-it-in-Germany.com](http://www.make-it-in-Germany.com)), ktorá poskytuje dôležité informácie pre kvalifikovaných odborníkov s cieľom uľahčiť ich pracovný a súkromný život v Nemecku [jún 2012]

##### **Luxembursko**

- [voľba zástupcov a členov Národnej rady pre cudzincov](#), poradnej agentúry poverenej analyzovať problémy týkajúce sa cudzincov a ich integrácie [13. september 2012]
- vydanie [hodnotiacej správy vlády o zákone z 23. októbra 2008 o luxemburskej štátnej príslušnosti](#) [september 2012]

#### **Iné**

##### **Maďarsko**

- Ako súčasť [iniciatívy zameranej na Pražský proces](#) sa v Budapešti uskutočnilo spoločné úvodné stretnutie pilotného projektu 2 (vedeného Maďarskom) a 3 (vedeného Českou republikou). Prvý deň bola celková téma legálna migrácia a prístup k informáciám, zatiaľ čo druhý deň sa venoval definícii a možným modelom okružnej migrácie. Zúčastnili sa odborníci z 11 krajín, 6 členských štátov EÚ a IOM. [25. – 26. september 2012]

##### **Poľsko**

- [nový zákon o štátnom občianstve](#) rozširujúci kategórie cudzincov oprávnených na získanie poľského občianstva uznaním, ktoré nadobudlo účinnosť [15. august 2012]
- uzavretie zmluvy pre [iniciatívu zameranú na Pražský proces](#) s cieľom realizovať štyri pilotné projekty v oblasti migrácie, vytvoriť migračné profily a interaktívnu online mapu východných migračných trás (i-mapu), ako aj posilniť spoluprácu medzi zúčastnenými štátmi Pražského procesu [2. august 2012]
- slávnostné otvorenie [Švédsko-poľského projektu v Arménsku](#) [6. september 2012]

#### **c) Iné príslušné správy a výstupy**

- Francúzsko krajina azylu: Právo na [azyl izolovaných cudzineckých menšín](#) v EÚ [25. september 2012]
- ACP Observatory: [Hudobné presuny z Latinskej Ameriky a Karibiku do Afriky](#) [18. september 2012]
- Časopis [Migration Policy Practice Journal](#), Jún – Júl 2012 s článkom od koordinátora EÚ pre oblasť boja proti obchodovaniu s ľuďmi [11. júl 2012]
- Centrum migračnej politiky o [Arabských vzburách a migrácii](#) [júl 2012]
- OECD [Perspektíva medzinárodnej migrácie na rok 2012](#) [27. jún 2012]
- Oficiálne otvorenie [Centra migračnej politiky](#) [25. jún 2012]
- Správa PICUM o [Stratégiách na ukončenie dvojitého násillia voči nedokumentovaným ženám](#) [21. jún 2012]
- Prieskum Ipsos Mori Global @dvisor o [postojoch k príst'ahovalectvu](#) [1. jún 2012]
- [Prieskum príst'ahovalcov](#) [jún 2012]
- Rada Európy [Utváranie predstáv a postojov s cieľom uviesť si výhodu rôznorodosti](#) [jún 2012]

## **2. Štatistické údaje o migrácii a medzinárodnej ochrane**

Prehľad [kľúčových štatistických údajov EÚ v oblasti migrácie](#), ako ich [zverejnil Eurostat](#) (ak nie je uvedené inak), je

predstavený tu, nasledovaný zverejnenými [národnými štatistickými vývoji](#). Ďalšie tabuľky sú poskytnuté v [prílohe](#) za členské štáty EU-27 plus Nórsko. Viac detailov nájdete v [databáze eurostatu](#) a/alebo sa informujte v [národných štatistických úradoch](#).

Iné **nedávno zverejnené štatistické správy** zahŕňajú:

- Eurostat – [Zahraniční občania a obyvateľstvo narodené v cudzine 2011](#)
- Vnútorne veci – [Žiadosti o azyl v krajinách EÚ-27 v roku 2011](#)
- Eurostat – [Manželstvá s osobami narodenými v cudzine v európskych krajinách](#)
- Eurostat – [Ochrana udelená žiadateľom o azyl v roku 2011](#)
- Eurostat – [Žiadatelia o azyl a rozhodnutia súdu prvého stupňa o žiadostiach o azyl: Q1 2012](#)
- Frontex – [Štvrťročná správa \(Q1 2012\)](#)

## **a) Prehľad kľúčových štatistických údajov EÚ v oblasti migrácie**

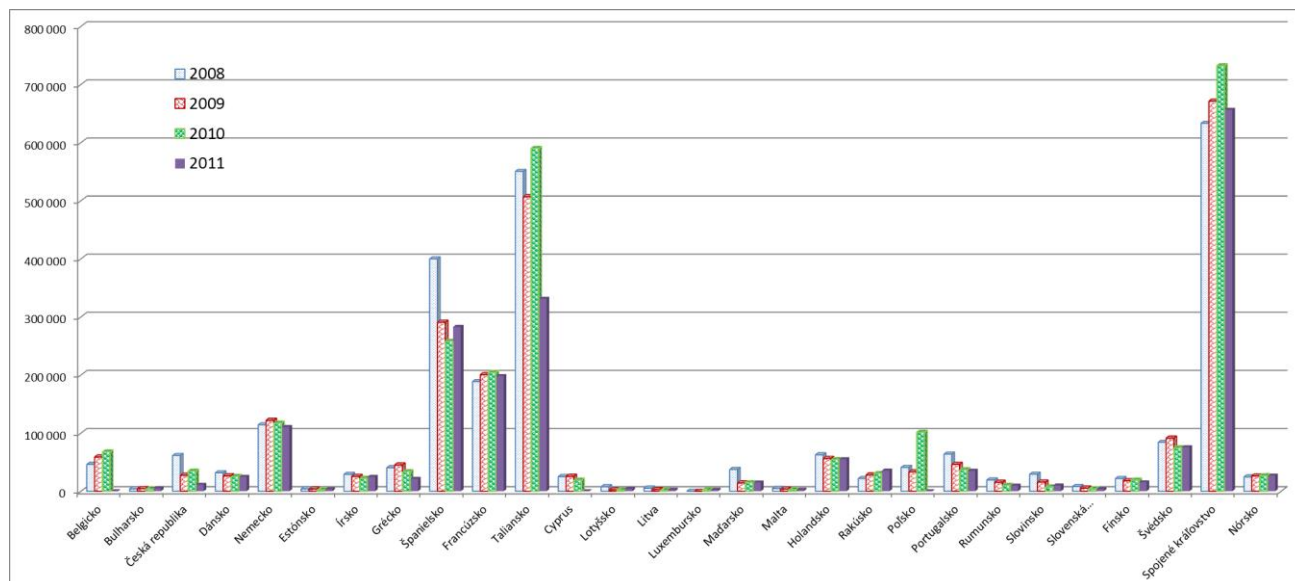
### **Demografická perspektíva EÚ (pre národné rozdiely pozri [Eurostat Statistics in Focus 23/2011](#))**

- **Celkový počet obyvateľov EÚ-27** by sa mal zvýšiť z **501 miliónov** z **1. januára 2010** na 525 miliónov v roku 2035, vrcholiť by mal na 526 miliónoch okolo roku 2040, a potom by mal postupne klesnúť na 517 miliónov v roku 2060.
- Obyvateľstvo EÚ-27 by tiež malo naďalej **starnúť** s podielom obyvateľov vo veku 65 rokov a viac rastúcim zo 17,4 % v roku 2010 na 29,5 % v roku 2060, a podielom obyvateľov 80 a viac ročných rastúcim z 4,6 % na 12 % v priebehu rovnakého obdobia.
- Zatiaľ čo v roku **2010** pripadali **4 osoby vo veku medzi 15 až 64 rokov** na každú **jednu osobu vo veku 65 alebo viac rokov**, v roku **2060** by sa mal tento pomer znížiť na **2 ku 1**.

### **Migrácia**

- **celkový počet obyvateľov EÚ-27 bol 502,5 milióna** k **1. januáru 2011** a zvýšil sa o **1,4 milióna** v roku 2010, **ročný nárast +2,7 na 1000** obyvateľov, ako výsledok **prirodeného prírastku 0,5 milióna (+1.0‰)** a **čistej migrácie 0,9 milióna (+1.7‰)**.
- V roku **2011 žilo v členských štátoch EÚ-27 33,3 milióna cudzincov**, z toho **12,8 milióna** (2,5 % celkového obyvateľstva) boli občania **iného členského štátu EÚ-27** a zvyšných **20,5 milióna** (4,1 % celkového obyvateľstva) boli občania krajín **mimo EÚ-27**.
- **Najvyššie počty** štátnych príslušníkov tretích krajín v EÚ ako celku sú z Turecka (približne 2,3 milióna), Maroka (približne 1,9 milióna), Albánska (približne 1 milión), Číny (približne 0,8 milióna).
- Ak použijeme [Index ľudského rozvoja \(HDI\)](#), v roku 2008 pochádzalo približne **47 % migrantov nenarodených v EÚ** z krajín s **vysokým HDI**; asi **46 %** z krajín so **stredným HDI** a asi **7 %** z krajín s **nízkym HDI**.
- V roku 2010 bolo v EÚ vydaných takmer 2,5 milióna prvých **povolení na pobyt** štátnym príslušníkom tretích krajín, o 5 % viac ako predchádzajúci rok. Počet povolení vydaných na **platené činnosti** predstavovalo **32,5 %** z celkového počtu vydaných povolení, oproti **30,2 %** na **rodinné dôvody**, **20,6 %** na **štúdium** a ďalších **17 %** na rôzne **iné dôvody** (týkajúce sa ochrany, pobyt bez práva pracovať atď.)
- Väčšina **povolení na pobyt** bola **vydaná štátnym príslušníkom** Spojených štátov (približne 212 000), Indie (približne 200 000), Číny (približne 172 000), Ukrajiny (približne 167 000) a Maroka (približne 157 000).
- Viac ako 1,93 milióna prvých **povolení na pobyt** bolo **vydaných v roku 2011** (mimo Belgicka, Cypru, Poľska, čo predstavovalo asi 188 400 v roku 2010), **pokles o 15,2 %** v porovnaní s rokom 2010.

## Graf č. 1: Prvé povolenia na pobyt vydané v členských štátoch EÚ a Nórsku v rokoch 2008 – 2011



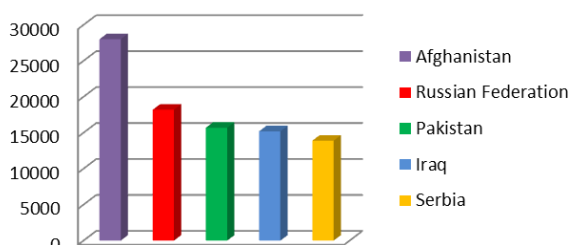
Zdroj údajov: Eurostat, podľa nariadenia č. 862/2007

### Azyl

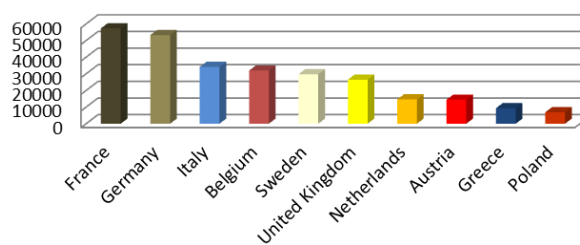
- v druhom kvartáli roku 2012 bolo asi **70 050 žiadateľov o azyl**, mierny nárast oproti prvému kvartálu roku 2012. Hlavné krajiny pôvodu boli Afganistan, Pakistan a Rusko, pričom Francúzsko (13 750), Nemecko (12 815), Švédsko (8 805), Belgicko (6 820) a Spojené kráľovstvo (6 425) dostali najviac žiadostí.
- V prvom štvrtroku 2012 bolo asi **69 405 žiadateľov o azyl**, len mierna zmena oproti prvému štvrtroku 2011 a asi o 9 000 menej ako v štvrtom kvartáli roku 2011.
- V prvom kvartáli roku 2012 boli hlavnými krajinami pôvodu Afganistan (6 015), Rusko (4 730), Pakistan (3 850), Srbsko (3 390) a Irak (2 700). Najviac žiadostí dostali znova Francúzsko (14 840), Nemecko (14 305), Švédsko (7 570), Belgicko (7 345) a Spojené kráľovstvo (6 385).
- V roku 2011 členské štáty EÚ zaznamenali **303 105 žiadostí o azyl**, 16,8 % nárast oproti roku 2010, keď bol počet žiadostí 259 000. Francúzsko (57 335), Nemecko (53 345), Taliansko (34 115) a Belgicko (32 270) dostali najviac žiadostí.
- V roku 2011 boli najdôležitejšími krajinami pôvodu žiadateľov o azyl v EÚ podľa poradia: Afganistan (28 000), Rusko (18 200), Pakistan (15 700), Irak (15 200) a Srbsko (13 900).

## Graf č. 2:

### Päť hlavných štátnych občianstiev žiadajúcich o azyl



### Desať hlavných členských štátov, ktoré prijali žiadateľov o azyl v roku 2011

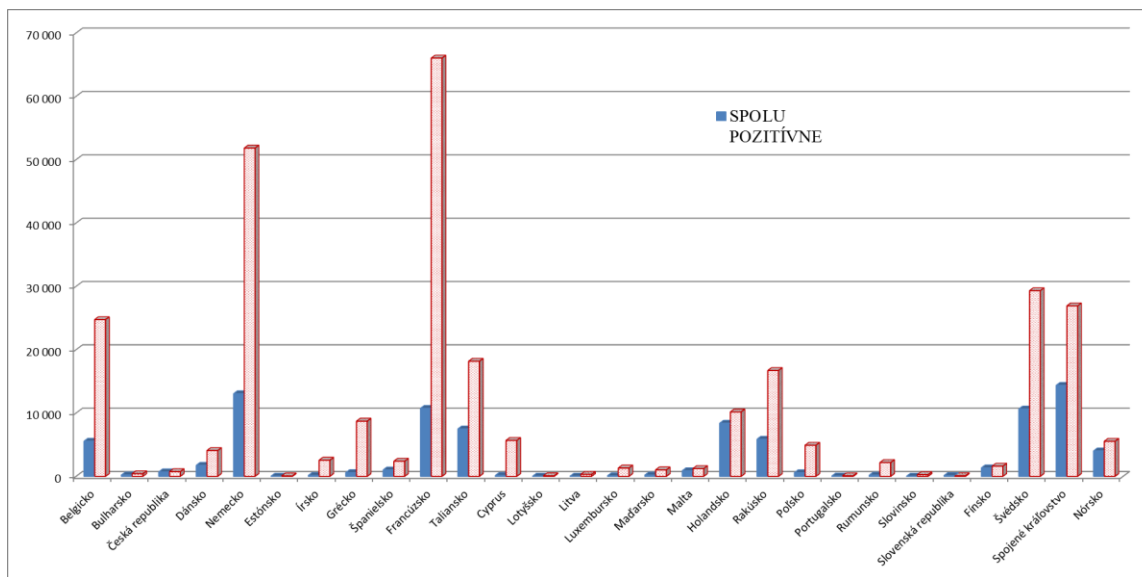


Zdroj údajov: Eurostat, podľa nariadenia č. 862/2007

- V roku 2011 získalo štátúť ochrany v EÚ v prvom stupni a konečnom znení (utečenec (42 680), doplnková ochrana (29 390) alebo humanitárna (12 040) ochrana) 84 110 žiadateľov o azyl. Ochrana bola teda udelená v približne 25 % rozhodnutí urobených v prvostupňových procesoch, pričom najväčší počet bol udelený Spojeným kráľovstvom (14 360, s 9 385 štátúťmi utečenca), Nemecko (13 045, 8 780 štátúťov utečenca) a Francúzsko (10 740 s 8 270 štátúťmi utečenca).

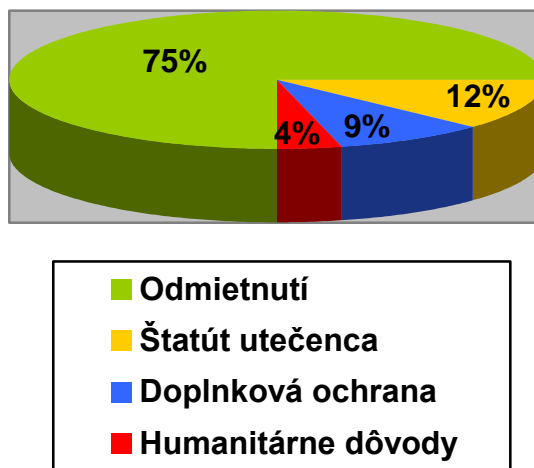
- Okrem toho v roku 2011 bolo **presídlených 4 090 utečencov**, väčšina išla do Švédska (1 620).
- V roku **2011** žiadalo o azyl **12 355 maloletých bez sprievodu**, viac ako v roku 2010 (približne 10 700). Švédsko (2 655) a Nemecko (2 125) prijali najväčší počet.

**Graf č. 3: Celkový počet azylových rozhodnutí (prvý stupeň a konečné znenie) v roku 2011 rozdelené na pozitívne rozhodnutie a odmietnutých v členských štátoch EÚ a Nórsku**



Zdroj údajov: Eurostat, podľa nariadenia č. 862/2007

**Graf č. 4: Rozdelenie všetkých rozhodnutí o azyle všetkých členských štátov EÚ v roku 2011**



Zdroj údajov: Eurostat, podľa nariadenia č. 862/2007

### Víza

(Zdroj: orgány členských štátov podľa vízového kódexu)

- V roku 2011 vydali členské štáty EÚ (okrem BG, CY, IE, RO, UK) **približne 12,6 milióna víz typu „C“ (aka Schengen)** vrátane víz na viacnásobný vstup a povolenia vstupov na obdobie do troch mesiacov. Nórsko predstavovalo približne 140 000 z celkového počtu.
- **Hlavné štátne občianstva**, ktorým boli vydané tieto víza boli Ruská federácia (asi 5,2 milióna), Ukrajina a Čína (každý približne 1,1 milióna) a Turecko (asi 600 000).
- Príklady počtu víz typu „D“ v roku 2011 vydaných členskými štátmi väčšinou na pobyty dlhšie ako tri mesiace sú: 275 505 (Poľsko), 237 810 (Taliansko), Španielsko (120 830), Belgicko (28 120) a Švédsko (2 485).



- Vo **Vízovom informačnom systéme (VIS)** zatiaľ v roku 2012 až do konca septembra 2012 bolo 1 252 740 (436 830 v období od júna do septembra 2012) **žiadostí** o víza, pričom 1 037 460 (343 855) **rozhodnutí** udeliť víza a 164 985 (53 455) neudeliť víza.
- Väčšina **žiadostí VIS** zatiaľ v roku 2012 sú z Maroka (približne 292 000), Alžírsku (približne 288 000), Egypta (približne 106 000) a Ruska (približne 102 000). Viac ako 53 % všetkých žiadostí zatiaľ v roku 2012 spracovalo Francúzsko (asi 457 000 žiadostí) a Španielsko (asi 209 000 žiadostí).

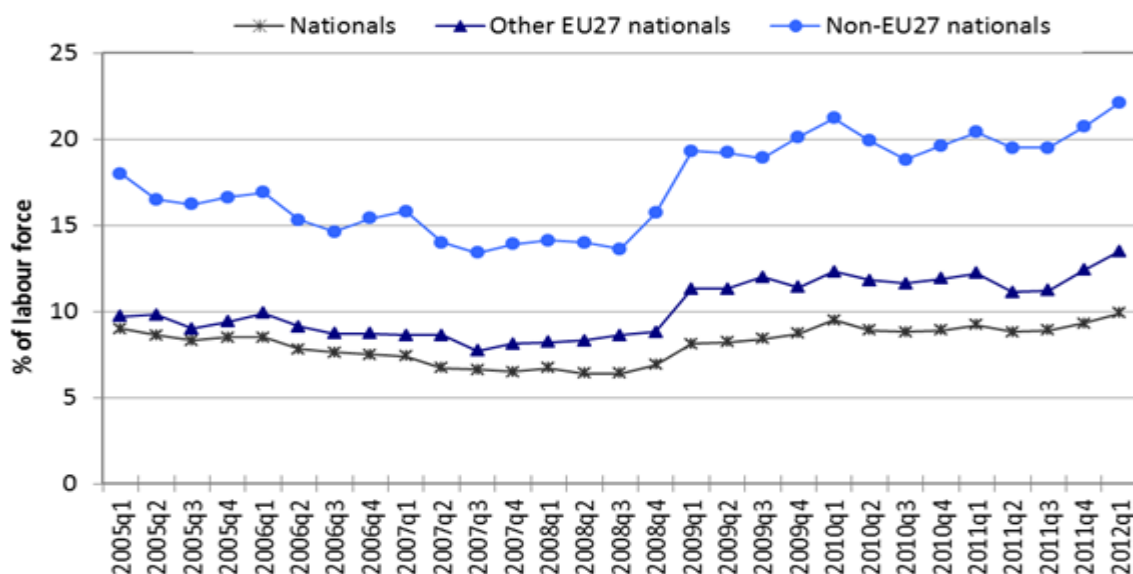
### **Nelegálne prísťahovalectvo a návrat**

- V roku 2011 bol **odmietnutý vstup** približne 343 000 osobám, pričom najviac ich odmietlo Španielsko (asi 228 000) a Poľsko (asi 20 000).
- V roku 2011 bolo v krajinách EÚ-27 **zadržaných** približne 468 500 štátnych príslušníkov tretích krajín s **nelegálnym pobytom**, pričom najviac ich zadržalo Grécko (asi 89 000), potom Španielsko (asi 69 000). V roku 2010 bolo približne 505 000 zadržaní.
- V roku 2011 členské štáty **vrátili** približne 190 000 štátnych príslušníkov tretích krajín, pričom najviac ich vrátilo Spojené kráľovstvo (asi 49 000), potom Španielsko (asi 23 000). V roku 2010 bolo približne 224 000 návratov.
- [Správa agentúry Frontex o analýze rizík na rok 2012](#) uvádza **celkový počet zaznamenaných nelegálnych vstupov do EÚ v roku 2011** takmer 141 000 – o 35 % viac ako v roku 2010 – asi 55 000 z nich cez cestu východného Stredomoria (najmä do Grécka), asi 64 000 cez stredné Stredomorie (najmä do Talianska a na Maltu) a asi 8 500 cez západné Stredomorie (najmä do Španielska). Väčšina migrantov prišla z Tuniska (20 %), Afganistanu (16 %) a Pakistanu (11 %).

### **Integrácia**

- Podľa najnovšej štvrťročnej správy [Zamestnanosť a sociálna situácia v EÚ](#) po náznakoch stabilizácie v roku 2010 a väčšinu roka 2011 začala na konci roku 2011 **miera nezamestnanosti osôb, ktoré nie sú občanmi EÚ**, znova stúpať, čo viedlo k nárastu o 1,7 percentného bodu v priebehu roka až po prvý kvartál roku 2012, zatiaľ čo miera nečinnosti zostala nezmenená.
- Štvrťročná správa tiež zistila, že miera nezamestnanosti migrantov zostáva viac ako dvakrát vyššia, ako je miera nezamestnanosti štátnych príslušníkov EÚ, na 22,1 % v prvom kvartáli roku 2012, zvýšená o 8 percentných bodov z úrovne zaznamenatej pred štyrmi rokmi.
- Štvrťročná správa tiež zistila, že rozdiel v miere nezamestnanosti medzi osobami, ktoré nie sú občanmi EÚ, a štátnymi príslušníkmi EÚ, ktorá kolísala okolo 7 – 8 percentných bodov pred krízou, sa zvýšila na viac ako 12 percentných bodov.

**Graf č. 5: Miery nezamestnanosti za EÚ podľa štátnej príslušnosti**



Zdroj: Eurostat LFS (lfsq\_urgan), údaje neprispôsobené sezónnym výkyvom (Zamestnanosť a sociálna situácia v EÚ – štvrťročná správa)

- V roku 2010 bolo 32,4 % štátnych príslušníkov tretích krajín vo veku 20 – 64 rokov v **nebezpečenstve chudoby** v porovnaní s 15 % celkového obyvateľstva rovnakej vekovej skupiny.
- V roku 2010 bola miera **predčasného ukončenia školskej dochádzky** štátnych príslušníkov tretích krajín vo veku 18 – 24 rokov 33 %, v porovnaní s 14,1 % celkového obyvateľstva rovnakej vekovej skupiny.

## Štátne občianstvo

- V roku 2010 **získalo občianstvo** členského štátu EÚ-27 (okrem Rumunska, čo bolo 9 400 v roku 2009) približne 803 000 osôb, zvýšenie na základe dvoch porovnateľných období o 4,7 % oproti roku 2009.

## b) Národné štatistické vývoje

Zverejnené národné štatistiky, ktoré ponúkajú posledné najaktuálnejšie dostupné údaje, zahŕňajú:

**Belgicko** – zverejnené výročné správy za rok 2011 s národnými štatistickými údajmi o migrácii (od [Imigračného úradu a Centra pre rovnaké príležitosti a odpor proti rasizmu](#)), o azyle (od [hlavného splnomocnenca pre utečencov a osoby bez štátnej príslušnosti](#)) a o prijímaní a dobrovoľnom návrate (od [Federálnej agentúry pre prijímanie žiadateľov o azyl](#)).

**Fínsko** – [azylové štatistické údaje](#) ukazujú že od januára do augusta roku 2012 bolo 1 890 žiadateľov o azyl. Hlavné štyri krajiny (Irak 480, Rusko 139, Somálsko 130 a Afganistan 128) zostali rovnaké, aj keď žiadatelia zo Somálska, Ruska a Afganistanu pribudli. Pozoruhodný je väčší príviv žiadateľov o azyl zo Sýrska (108) a Srbska (63). V porovnaní s rovnakým obdobím minulého roka sa zvýšil počet Sýrčanov, ktorým bol udelený štatút utečenca. [Štatistické údaje o povoleniach na pobyt](#) ukazujú, že v období od januára do augusta 2012 bolo 14 946 žiadostí o prvé povolenie na pobyt, 11 % pokles v porovnaní s rovnakým obdobím minulého roka. Hlavnými piatimi štátnymi príslušnosťami, ktorým bolo udelené povolenie na pobyt, sú Rusko, India, Čína, Ukrajina a Vietnam. Žiadosti boli väčšinou na účel zlúčenia rodiny (39 %), štúdia (31 %) a zamestnania (26 %). Počas rovnakého obdobia bolo udelených spolu 12 244 povolení na pobyt a odmietnutých 155 žiadostí. [september 2012]

**Taliansko** – [Druhá výročná správa o migrantoch na trhu práce](#) predstavená Ministerstvom práce a sociálnych politík obsahuje štatistické údaje o cudzincoch. Jej cieľom je poskytnúť podrobnú analýzu o najnovších migračných trendoch a informácie o pracovných podmienkach štátnych príslušníkov tretích krajín vrátane pracovných úrazov. [10. júl 2012]

**Poľsko** – Hlavný štatistický úrad poskytol [výsledky sčítania obyvateľov, domov a bytov z roku 2011](#) so všeobecnými údajmi o obyvateľstve Poľska, ako aj o vysťahovalectve a prisťahovalectve. [25. september 2012]

**Portugalsko** – [Správa o prisťahovalectve, hraniciach a azyle za rok 2011 \(RIFA\)](#), výročná správa, ktorá sa zameriava na vývoj prisťahovalectva a azylu vrátane štatistických údajov o cudzincoch, bola predstavená na podujatí, ktorého sa zúčastnil štátny sekretár pre vnútorné záležitosti, za veľkej pozornosti portugalských médií. Správu financovala EMN, preto sa spája s jedným z najdôležitejších momentov propagácie a verejnej diskusie o migrácii a azyle v Portugalsku. [4. júl 2012]

**Spojené kráľovstvo** – Odhadovaná [čistá migrácia v Spojenom kráľovstve](#) bola 216 000 osôb v roku do decembra 2011, podobná ako v rovnakom období minulý rok. Štúdium zostáva najčastejším dôvodom na migráciu do Spojeného kráľovstva. V [noc sčítania](#) bol počet obyvateľov Anglicka a Walesu 56,1 milióna, najvyšší počet v histórii a tiež najvyšší prírastok obyvateľstva za obdobie 10 rokov, odkedy sa začali uskutočňovať sčítania obyvateľov. [august / júl 2012]

**Nórsko** – Statistics Norway (SSB) predstavilo [počet prisťahovalcov v období rokov 1990 – 2011, ktorí mali 1. januára 2012 bydlisko v Nórsku, podľa pôvodného dôvodu na prisťahovalectvo](#). V rokoch 1990 – 1999 malo približne 60 % prisťahovalcov bydlisko v Nórsku na začiatku roku 2012. Pre skupiny prisťahovalcov v rokoch 2000 – 2008 to bolo medzi 70 – 75 % a 98 % pre tých, ktorí sa prisťahovali v roku 2011. Najnižší podiel prisťahovalcov, ktorí stále bývali v Nórsku, boli tí, ktorí prišli s cieľom študovať, a najvyšší tí, ktorým bol udelený pobyt po žiadosti o azyl. [september 2012]

### **3. Najnovšie výstupy a vývoje EMN**

#### **a) Správa o rozvoji EMN a Správa o stave EMN v roku 2011**

[Správa o rozvoji EMN](#), ktorá bola zverejnená 1. augusta 2012, sumarizuje pokroky urobené od roku 2008 a zamýšľa sa nad tým, ako by sa mala EMN vyvíjať aj v kontexte ďalšieho viacročného finančného rámca po roku 2013. Táto správa identifikuje množstvo zlepšení pre EMN, ktoré by mohli slúžiť na jej ďalšie skvalitnenie poskytovania informácií s cieľom podporovať tvorcov politik. Diskusia o správe sa uskutočnila na stretnutí Strategického výboru pre prisťahovalectvo, hranice a azyl (SCIFA) v septembri 2012.

Sprievodná [Správa o stave EMN v roku 2011](#) poskytuje prehľad hlavných výstupov a dosahov EMN v roku 2011, ako aj spravodajstvo o rozsiahlom získavaní kontaktov, uskutočnených aktivitách zameraných na propagáciu EMN tvorcom politik a celkovom riadení siete, ako aj jej vzťahoch s vonkajšími subjektmi s cieľom zabezpečiť súdržnosť v celej migračnej a azylovej oblasti EÚ.

#### **b) Zneužívanie práva na zlúčenie rodiny: účelové manželstvá a falošné vyhlásenia o rodičovstve**

Táto štúdia bola zverejnená v júni 2012 spolu so sprievodnou [EMN správou](#) prinášajúcou kľúčové zistenia a identifikované problémy. Cieľom štúdie bolo identifikovať mieru a rozsah zneužívania práva na zlúčenie rodiny zameriavajúc sa na dve veci: účelové manželstvá a falošné vyhlásenia o rodičovstve. Tiež zachytávala postupy členských štátov pri zistení a prevencii takýchto zneužívaní a dostupné národné štatistické údaje. Štúdia bola založená na príspevkoch z 23 členských štátov a Nórska a predstavená v septembri 2012 na stretnutí odbornej skupiny Komisie o zlúčení rodiny.

#### **c) Praktické opatrenia na zníženie nelegálnej migrácie**

Cieľom tejto štúdie založenej na zisteniach národných správ 23 národných kontaktných bodov EMN je informovať o akčnom pláne s názvom [Činnosť EÚ zameraná na migračné tlaky – strategická reakcia](#) prostredníctvom poskytnutia prehľadu existujúcich prístupov a praktických opatrení zavedených členskými štátmi na zníženie nelegálnej migrácie na rôznych úrovniach vrátane predvstupovej, vstupovej a pobytovej. Štúdia tiež skúma dostupné cesty z nelegálnosti vrátane návratu.

#### **d) Vízová politika ako migračný kanál**

Táto štúdia, ktorá je založená na zisteniach národných správ z 21 národných kontaktných bodov EMN, analyzuje súvislosť medzi vízovou politikou a riadením migrácie, a tým skúma účinky víz ako kľúčového nástroja pri riadení migrácie a vplyv politiky a legislatívy EÚ na vnútroštátnu tvorbu politiky a prax. Štúdia tiež vytvorila dôkaz o účinnosti rôznych stratégií pri uplatňovaní vízovej politiky.

#### **e) Kľúčové vývoje v oblasti migrácie a azylu v roku 2011**

Séria [EMN správ](#) bola vypracovaná s cieľom zhrnúť kľúčové vývoje a otázky z [Tretej výročnej správy Komisie o prisťahovalectve a azyle \(2011\)](#) a z [výročných politických správ EMN za rok 2011](#). Poskytujú stručný súhrn hlavných vývojov v piatich kľúčových témach: legálna migrácia; medzinárodná ochrana; nelegálna migrácia; migrácia a rozvoj; inštitucionálny a politický vývoj.

### **f) Prehľad základných skutočností o organizácii azylových a migračných politík v členských štátoch EÚ a Nórsku**

EMN vypracovala sériu národných prehľadov základných skutočností, ktoré navrhujú [organizáciu azylových a migračných politík](#) v členských štátoch EÚ a Nórsku. Tieto dvojstranové prehľady čerpajú z národných správ tejto štúdie EMN a sú pravidelne aktualizované. Každý prehľad obsahuje aj aktuálnu [inštitucionálnu schému](#) znázorňujúcu hlavné zodpovedné inštitúcie a vzťahy medzi nimi.

### **g) Iné vývoje**

[Prekladový slovník migračných a azylových pojmov EMN \(Verzia č. 2\)](#) založený na *acquis* EÚ a obsahujúci 300+ pojmov bol teraz vydaný aj v nemčine, francúzštine, taliančine, portugalcine a španielčine.

Teraz sa pracuje na EMN štúdiách o [Prisťahovalectve medzinárodných študentov do členských štátov EÚ](#) a o [Stanovení identity pre medzinárodnú ochranu: výzvy a postupy](#), ktoré budú zverejnené neskôr v roku 2012. Mnohé národné správy sú už k [dispozícii](#). Záverečná štúdia EMN za rok 2012, ktorá sa bude venovať otázke **mobility štátnych príslušníkov tretích krajín v rámci EÚ**, bola teraz spustená a bude pravdepodobne dokončená začiatkom roka 2013.

### **h) Národné vývoje**

Dalšie detaily všetkých národných aktivít EMN môžete nájsť [tu](#).

#### **NKB EMN v Taliansku: Medzinárodní študenti v Taliansku a Európe a ich vplyv (8. jún 2012)**

Toto [podujatie](#) spojilo hlavné zainteresované strany z Talianska a z ôsmich členských štátov EÚ, aby diskutovali o politikách, ktoré realizuje Taliansko a iné členské štáty, na prítiahnutie medzinárodných študentov. Konferencia oslovila široký okruh národných tvorcov politík a odborníkov a zahŕňala pracovné semináre s cieľom zozbierať a vymeniť informácie, ktoré budú doplnené do národnej správy NKB EMN Taliansko pre účely tejto štúdie EMN.

#### **NKB EMN v Estónsku: Fórum o migrácii vysokokvalifikovaných migrantov (12. jún 2012)**

Konferencie sa zúčastnili národné zainteresované strany, ako aj mnohé NKB EMN. [Prezentácie](#) národných zainteresovaných strán a medzinárodných odborníkov sa týkali migrácie vysokokvalifikovaných migrantov a jej riadenia v Estónsku, ako aj v Rakúsku, Švédsku a Spojenom kráľovstve. Konferencia sa skončila s dobre prijatou panelovou diskusiou s národnými zainteresovanými stranami o potrebe mať zavedené politiky a stratégie na prítiahnutie vysokokvalifikovaných migrantov do Estónska.

#### **NKB EMN v Nórsku: Migrácia a rozvoj (18. jún 2012)**

Táto jednodňová konferencia spojila národné aj medzinárodné publikum. [Prezentácie](#) sa týkali migrácie a rozvoja v kontexte globálnych, regionálnych a národných politík, úloh a riešení. Na záver bola prezentácia o budúcom vývoji v tejto oblasti a obsahla diskusia účastníkov konferencie.

#### **NKB EMN v Taliansku: Zo štatistík, stretnutie národnej siete EMN 2012 (3. júl 2012)**

Toto semestrálne stretnutie národnej siete obsahovalo seminár o štatistikách týkajúcich sa prisťahovalectva, ktorý viedli odborníci z Národného štatistického úradu (ISTAT). Hlavným cieľom bolo analyzovať „mobilitu v rámci EÚ“ vzhľadom na budúcu cieľnú štúdiu EMN. Aj o tejto dôležitej stránke migrácie, ktorá vzbudzuje veľký záujem, diskutovali odborníci z národnej siete (akademici, štátni úradníci, MVO a zástupcovia médií) prostredníctvom ad hoc prezentácií zameriavajúcich sa na dostupné štatistické zdroje, ktoré sú považované za nevyhnutné pri ďalšom skúmaní mobility štátnych príslušníkov tretích krajín v EÚ.

#### **NKB EMN v Nemecku: Mobilita štátnych príslušníkov tretích krajín v rámci EÚ, národný seminár EMN (5. júl 2012)**

Tento seminár spojil národných odborníkov a akademikov s cieľom preskúmať situáciu v Nemecku týkajúcu sa tejto témy. Boli predstavené právne vývoje o realizácii príslušnej legislatívy EÚ a národnej legislatívy zabezpečujúcej štátnym príslušníkom tretích krajín, ktorí bývajú v inom členskom state, nastúpiť do zamestnania v Nemecku. Predstavené boli aj štatistické údaje o vydaných povoleniach, ako aj o registroch obyvateľov. Na záver odborníci z miestnej samosprávy predstavili neoficiálne údaje o situácii migrantov s dlhodobým pobytom.

#### **NKB EMN v Spojenom kráľovstve a Taliansku: Medzinárodní študenti v Spojenom kráľovstve a Taliansku: najnovšie údaje a perspektívy politiky (6. júl 2012)**

Toto jednodňové podujatie organizované Národnými kontaktnými bodmi EMN Talianska a Spojeného kráľovstva v spolupráci s Middlesexskou univerzitou bolo zamerané na zachytenie a porovnanie najnovších údajov a perspektív politiky o medzinárodných študentoch v Spojenom kráľovstve a Taliansku s cieľom informovať o prebiehajúcom vývoji politiky. Prezentácie sa sústredili na údaje a politiky o migrácii študentov z dvoch veľmi rozdielnych krajín z hľadiska histórie migrácie študentov, ich súčasných modelov a postojov v kontexte internacionalizácie vyššieho vzdelávania.

Podujatia sa zúčastnili akademickí pracovníci, výskumníci zo súkromných spoločností a štátnych orgánov, ako aj univerzitní poradcovia a podporní personál, ktorí sa zaoberajú medzinárodnými študentmi.

**NKB EMN v Rakúsku: Nelegálna práca a vykorisťovanie migrantov v Rakúsku (24. júl 2012)**

Táto národná [konferencia](#) poskytla prehľad situácie v Rakúsku týkajúcej sa nelegálnej práce a vykorisťovania migrantov v práci. Národní odborníci sa zaoberali možnosťami spolupráce pri identifikovaní jednotlivcov, ktorí sú vykorisťovaní v práci, a predstavili „Berlínsku alianciu proti obchodovaniu na účely pracovného vykorisťovania“ ako model osvedčeného postupu.

**NKB EMN vo Fínsku: Pristáhovalci a občianska spoločnosť (13. – 15. august 2012)**

Táto [konferencia](#) vzbudila záujem výskumníkov v oblasti migrácie zo všetkých severských krajín a zahŕňala šesť plenárnych zasadnutí a viac ako 100 seminárov rozvrhnutých na tri dni. Bola to vhodná príležitosť pre Národný kontaktný bod EMN vo Fínsku vytvoriť sieť nových a starých kontaktov z akademického sektora a predviesť prácu EMN.

**NKB EMN v Slovenskej republike: Migrácia globálne a lokálne (20. – 23. august 2012)**

Hlavným cieľom tohto [seminára](#) bolo rozšíriť informácie a vyvolať diskusiu o kritických prvkoch v rámci migračnej diskusie vrátane vývojov a politík v oblasti pracovnej migrácie; nelegálnej a nútenej migrácie; a migrácie a rozvoja. Bolo to podujatie s veľkým počtom účastníkov zo štátnych, verejných a akademických inštitúcií, ako aj z MVO.

# Štatistické údaje o migrácii v EÚ za rok 2011 na prvý pohľad

(Zdroj: Eurostat, 1. 10. 2012, podľa nariadenia 862/2007 okrem vydaných víz. Čísla sú za rok 2011, pokiaľ nie je uvedené inak, a zaokrúhlené hore alebo dole k najbližšej 5; „:“ znamená, že nie sú dostupné údaje; štatistiky o schengenských vízach pochádzajú od členských štátov podľa vízového kódexu a o dlhodobých vízach od EMN Národných kontaktných bodov, s kurzívou sú predbežné za prvých deväť mesiacov roku 2011)

	Celková populácia (v tisícoch 1.1.2011)	Cudzinci (v tisícoch)		hlavné štátne príslušnosti tretích krajín	Migračný tok (2010)		Prvé pohlásenia na pobyt (2011)				vydané víza (2011)				občianstvo (2010)		ukazovatele nelegálnej migrácie (2011)				
		iné EÚ-27 (2010)	mimo EÚ-27 (2010)		prísťahovalec	vysťahovalec	nové povolenia spolu	najväčší dôvod	držitelia povolenia spolu	[Schengen] krátkodobé (typ 'C')	hlavné (tretie) krajiny, kde boli vydané víza	dlhodobý pobyt (typ 'D')	hlavné (tretie) krajiny, kde boli vydané víza	nabudnutie	hlavné predchádzajúce št. príslušnosti	odmietnutia	hlavné štátne príslušnosti	zadržania	hlavné štátne príslušnosti	návraty	hlavné štátne príslušnosti
EÚ-27	502 489,1	12 805,2	20 500,9	Turecko, Maroko, Albánsko, Čína			1 933 005 (okrem BE, CY, PL)			12 898 075 (okrem CY, IE, UK)			803 045 (okrem RO)	343 005 (okrem LU)	468 600 (okrem LU)	189 280 (okrem LU)					
Belgicko	10 918,4	749,0	413,7		131 235	30 510				201 523	India, Rusko, Kongo DR	28 120		34 635	2 730	13 550		5 915			
Bulharsko	7 504,9	8,5	30,4				5 030	1 915 (rodina)	14 160	742 760		8 460	890	2 810	1 355	665					
Česká republika	10 532,8	135,4	281,3	Ukrajina, Vietnam, Rusko	48 315	61 070	10 965	4 990 (vzdel.)	282 900	557 455	Rusko, Ukrajina, Turecko	12 115	USA, Rusko, Ukrajina	1 085	Ukrajina, Vietnam, Rusko	360	Rusko, Turecko, Mongolsko	3 085	Ukrajina, Rusko, Vietnam	530	Ukrajina, Vietnam, Mongolsko
Dánsko	5 560,6	125,1	220,7		52 235	41 455	24 705	10 205 (plat)		84 265	Rusko, Čína, India	5 970		4 025	115	400		455			
Nemecko	81 751,6	2 628,3	4 570,6		404 055	252 455	110 350	46 780 (rodina)	3 692 155	1 588 595	Rusko, Ukrajina, Čína	162 260		104 600	3 365	56 345		14 075			
Estónsko	1 340,2	12,6	195,4		2 810	5 295	3 410	1 290 (rodina)	205 940	142 030	Rusko, Bielorusko, Ukrajina			1 185	2 205	1 020		415			
Írsko	4 480,2	292,4	69,1		39 525	73 675	24 570	15 130 (vzdel.)	128 105	nehodiace	nehodiace	128 150		6 385	2 545	2 470		755			
Grécko	11 329,6	153,0	803,0		119 070	119 985	19 590	12 725 (rodina)	549 605	755 775	Rusko, Ukrajina, Turecko	24 870		9 385	11 160	88 840		10 585			
Španielsko	46 152,9	2 329,2	3 325,5	Maroko, Ekvádor, Kolumbia	465 170	403 015	282 705	139 255 (rodina)	3 173 810	1 337 990	Rusko, Maroko, Ukrajina	120 830	USA, Maroko, Kolumbia	123 720	Ekvádor, Kolumbia, Maroko	227 655	Maroko, Brazília, Venezuela	68 825	Maroko, Bolívia, Paraguaj	23 350	Maroko, Alžírsko, Brazília
Francúzsko	65 075,3	1 339,9	2 484,9	Alžírsko, Maroko, Turecko	251 160	179 160	198 135	79 850 (rodina)	2 316 525	1 873 600	Rusko, Čína, Alžírsko	165 745	Maroko, USA, Čína	143 275	Maroko, Alžírsko, Tunisko	11 090	Uganda, Alžírsko, Brazília	57 975	Tunisko, Afganistan, Maroko	20 425	Tunisko, Maroko, Alžírsko
Taliansko	60 626,4	1 334,8	3 235,5	Maroko, Ukrajina, Tunisko	458 855	78 770	331 085	141 405 (rodina)	3 638 300	1 445 745	Rusko, Čína, Turecko	231 750	USA, Čína, Maroko	65 940	Maroko, Albánsko, Brazília	8 635	Albánsko, Egypt, Alžírsko	29 505	Tunisko, Maroko, Egypt	6 180	Tunisko, Albánsko, Egypt
Cyprus	804,4	105,4	62,4		20 205	4 295				nehodiace	nehodiace	51 290		1 935	575	8 230		4 605			
Lotyšsko	2 229,6	9,8	370,0		2 365	10 700	3 980	1 760 (rodina)		156 305	Rusko, Bielorusko, Ukrajina	3 020		3 660	1 230	130		1 055			
Litva	3 244,6	1,9	31,7	Rusko, Bielorusko, Ukrajina	5 215	83 155	2 430	1 190 (plat)	28 450	340 690	Bielorusko, Rusko	2 485	Bielorusko	180	bez štátnej príslušnosti, Rusko, Ukrajina	2 215	Rusko	1 895	Čružinsko	1 655	Rusko
Luxembursko	511,8	190,6	30,1		16 960	9 300	2 405,0	1 680 (rodina)	20 845	8 810	Rusko, Čína	545		4 310	NA	NA		NA			
Maďarsko	9 986,0	127,1	82,1			11 105	14 895	4 165 (rodina)		278 020	Rusko, Ukrajina, Moldavsko	6 790		6 085	11 790	3 810		4 610			
Malta	417,6	10,4	10,0		8 200	5 955	2 515	2 240 (iné)	5 785	31 110	Rusko, Líbya, Tunisko			945	80	1 730		160			
Holandsko	16 655,0	334,5	338,7	Turecko, Maroko, Čína			55 075	22 325 (rodina)	321 290	390 460	Rusko, Turecko, Ukrajina			26 275	Maroko, Turecko, Surinam	3 500		6 145		9 475	Irak, Surinam, Čína
Rakúsko	8 404,3	352,2	555,2	Srbsko, Čierna Hora, Kosovo	73 865	51 970	35 440	13 730 (rodina)	477 095	270 540	Rusko, Ukrajina, Čína	20 215		6 135	Bosna a Hercegovina, Turecko, Srbsko	445	Albánsko	20 080	Afganistan	5 225	Rusko
Poľsko	38 200,0	15,5	31,7	Ukrajina, Rusko, Bielorusko	54 500	41 215				893 455	Ukrajina	278 506	Ukrajina	2 925	Ukrajina, Rusko, Bielorusko	20 225	Ukrajina	6 875	Ukrajina	7 050	Ukrajina
Portugalsko	10 637,0	103,2	344,9		27 575	23 760	35 170	18 230 (rodina)	329 325	126 515	Angola, Rusko, Kapverdy	13 165		21 750	1 795	9 230		1 245			
Rumunsko	21 413,8						9 740	3 920 (rodina)	60 730	127 455		8 770			3 620	3 365		2 875			
Slovinsko	2 050,2	5,4	77,4		15 415	15 935	9 800	4 660 (plat)	88 385	38 125	Rusko, Ukrajina, Turecko	nehodiace		1 840	7 970	4 350		1 745			
Slovenská republika	5 435,3	41,9	26,1	Ukrajina, Srbsko, Vietnam	13 770	4 445	3 640	1 320 (plat)	23 425	69 680	Ukrajina	1 235	Ukrajina	240	Srbsko, Ukrajina, Vietnam	595	Ukrajina, Rusko	1 145	Ukrajina, Moldavsko	445	Ukrajina, Moldavsko, Somálsko
Fínsko	5 375,3	61,2	105,4	Rusko, Somálsko, Čína	25 635	11 905	15 205	5 370 (vzdel.)	119 330	1 244 680	Rusko			4 335	Rusko, Irán, Turecko	1 420	Rusko	3 305	Irak, Rusko, Somálsko	3 235	Rusko, Irak, Nigéria
Švédsko	9 415,6	270,0	352,3		98 800	48 855	75 735	35 935 (rodina)	320 275	192 490	Rusko, Irán, Čína	2 485		32 455	155	20 765		13 470			
Spojené kráľovstvo	62 435,7	2 061,4	2 425,2		590 950	339 305	656 435	247 045 (vzdel.)		nehodiace	nehodiace	2 245 935	India	194 840	India, Pakistan, Filipíny	14 725	USA, Brazília, India	54 175	India, Pakistan, Nigéria	49 080	India, Pakistan, Nigéria
Nórsko	4 920,3	214,0	154,5	Rusko, Somálsko, Irak, Thajsko	69 215	25 835	26 765	11 060 (rodina)	86 300	138 495	Rusko, Čína, India, Filipíny	nehodiace	nehodiace	11 640	Somálsko, Irak, Afganistan	690	Nigéria	neuplikovateľné	455	Srbsko	

# Štatistické údaje o azyle v EÚ za rok 2011 plus Q1 a Q2 2012 na prvý pohľad

(Zdroj: Eurostat, 1. október 2012 podľa nariadenia č. 862/2007. Čísla sú za rok 2011, pokiaľ nie je uvedené inak, a zaokrúhlené hore alebo dole k najbližšej 5; „-“ znamená, že nie sú dostupné údaje)

	žiadosti o azyl (2011)			žiadosti o azyl (Q1 2012)		žiadosti o azyl (Q2 2012)		azylové rozhodnutia - prvý stupeň a konečné znenie (2011)						presídlení utečenci (2011)	Dublinské transfery			
	spolu (vrátane nových)	z toho maloletí bez spriev.	na milión obyvateľov	hl. št. príslušnosti žiadateľov (najviac prvý)	spolu (vrátane nových)	hl. št. príslušnosti žiadateľov (najviac prvý)	spolu (vrátane nových)	hl. št. príslušnosti žiadateľov (najviac prvý)	spolu	spolu pozitívne	z toho štatút utečenca	z toho doplnková ochrana	z toho humanitárne dôvody		hlavné štátne príslušnosti	odmietnutí	vstupné žiadosti	výstupné žiadosti
EÚ-27	303 105 (c)	12 355	605	Afganistan, Rusko, Pakistan	69 405 (neboli)	Afganistan, Rusko, Pakistan	70 050 (c)	Afganistan, Pakistan, Rusko	365 615	84 110	680	29 390	12 040	Afganistan, Irak, Somálsko	281 505	4 090	:	:
Belgicko	32 270 (25 585)	2 040	2 955	Afganistan, Rusko, Guinea	7 345 (4 935)	Afganistan, Rusko, Guinea	6 820 (4 345)	Afganistan, Rusko, Guinea	30 290	5 545	4 230	1 315		Irak, Guinea, Afganistan	24 745	25	1 465	4 745
Bulharsko	890 (705)	25	120	Irak, Afganistan, Sýria	205 (165)	Irak, Sýria, Afganistan	215 (160)	Irak, Sýria, Afganistan	625	210	10	200		Irak, Afganistan, bez št. príslušnosti	415	Not Applicable	:	:
Česká republika	755 (485)	10	70	Ukrajina, Bielorusko, Rusko	195 (140)	Ukrajina, Vietnam, Sýria	180 (125)	Ukrajina, Bielorusko, Arménsko	1 440	705	220	465	25	Kazachstan, bez št. prísl., Bielorusko	735	0	:	:
Dánsko	3 985 (3 985)	270	715	Afganistan, Irán, Sýria	1 175 (1 175)	Afganistan, Irán, Rusko	1 475 (1 475)	Somálsko, Sýria, Afganistan	5 805	1 735	955	585	190	Afganistan, Sýria, Irán	4 070	515	410	1 510
Nemecko	53 345 (45 740)	2 125	650	Afganistan, Srbsko, Irak	14 305 (11 970)	Srbsko, Afganistan, Irak	12 815 (10 505)	Sýria, Afganistan, Irak	64 870	13 045	8 780	1 015	3 250	Irak, Afganistan, Irán	51 825	145	3 300	9 550
Estónsko	65 (65)	0	50	DR Kongo, Afgan., Arménsko	20 (20)	Vietnam, Bielorusko, Gruzínsko	40 (40)	Gruzínsko, Arménsko, Rusko	75	15	10	5	5	Rusko	60	0	50	25
Írsko	1 290 (1 280)	25	290	Nigéria, Pakistan, Čína	245 (240)	Nigéria, Albánsko, Moldavsko	215 (210)	Nigéria, Pakistan, Južná Afrika	2 695	150	135	15		Afganistan, Pakistan, Irán	2 545	45	200	315
Grécko	9 310 (9 310)	60	820	Pakistan, Gruzínsko, Afganistan	1 945 (1 945)	Gruzínsko, Bangladéš, Senegal	2 410 (2 410)	Pakistan, Bangladéš, Gruzínsko	9 295	585	240	165	180	Irak, Afganistan, neznáma	8 710	0	:	25
Španielsko	3 420 (2 975)	10	75	Kuba, Pobrežie Slonoviny, Nigéria	645 (570)	Nigéria, Sýria, Alžírsko	650 (605)	Nigéria, Sýria, Alžírsko	3 400	1 010	335	650	20	Kuba, Kolumbia, Nigéria	2 410	neaplikovateľné	1 170	115
Francúzsko	57 335 (52 140)	595	880	Rusko, Arménsko, Bangladéš	14 840 (13 265)	Rusko, DRKongo, Arménsko	13 750 (12 045)	DR Kongo, Rusko, Srí Lanka	76 765	10 740	8 270	2 470		Srí Lanka, Rusko, Kosovo	66 025	130	2 160	5 395
Itálsko	34 115 (34 115)	825	565	Nigéria, Tunisko, Ghana	2 215 (2 215)	Nigéria, Afganistan, Tunisko	3 365 (3 365)	Pakistan, Senegal, Nigéria	25 655	7 485	1 870	2 265	3 350	Afganistan, Somálsko, Pakistan	18 170	0	6 800	1 365
Cyprus	1 770 (1 745)	15	2 200	Vietnam, Sýria, Egypt	380 (370)	Sýria, Pakistan, Bangladéš	400 (395)	Sýria, Vietnam, Bangladéš	5 805	135	70	5	60	Irak, Irán, Palest. okupované územie	5 670	neaplikovateľné	75	10
Lotyšsko	340 (335)	0	150	Gruzínsko, Kongo DR, Rusko	70 (65)	Gruzínsko, Kongo DR, Rusko	60 (60)	Gruzínsko, Egypt, Rusko	110	25	10	20		Afganistan, Sýria, Rusko	85	neaplikovateľné	50	25
Litva	525 (405)	10	160	Gruzínsko, Rusko, Afganistan	110 (95)	Rusko, Afganistan, Bielorusko	185 (155)	Gruzínsko, Afganistan, Rusko	335	25	5	20		Afganistan, Bielorusko, Rusko	310	neaplikovateľné	490	20
Luxembursko	2 155 (1 920)	20	4 210	Srbsko, Macedónsko, Kosovo	560 (690)	Srbsko, Albánsko, Kosovo	640 (625)	Albánsko, Srbsko, Montenegro	1 390	85	70	15		Irak, Irán, Kosovo	1 305	0	95	215
Maďarsko	1 695 (c)	60	170	Afganistan, Kosovo, Pakistan	455 (c)	Afganistan, Kosovo, Pakistan	360 (c)	Afganistan, Kosovo, Pakistan	1 220	205	50	140	15	Afganistan, neznáme, Irán	1 015	0	:	445
Malta	1 890 (1 865)	25	4 525	Somálsko, Eritrea, Nigéria	135 (125)	Libya, Egypt, Guinea	815 (810)	Somálsko, Eritrea, Sýria	2 110	885	70	690	125	Somálsko, Eritrea, Sudán	1 225	0	:	:
Holandsko	14 600 (11 565)	485	875	Afganistan, Irak, Somálsko	3 770 (2 670)		2 815 (1 950)		18 550	8 380	835	5 205	2 345	Somálsko, Irak, Afganistan	10 170	540	1 190	4 160
Rakúsko	14 455 (c)	1 005	1 720	Afganistan, Rusko, Pakistan	3 530 (c)	Afganistan, Rusko, Alžírsko	3 825 (c)	Afganistan, Rusko, Pakistan	22 570	5 865	3 805	2 065		Afganistan, Rusko, Sýria	16 705	neaplikovateľné	2 580	3 205
Poľsko	6 905 (4 985)	405	180	Rusko, Gruzínsko, Arménsko	1 800 (1 425)	Rusko, Gruzínsko, Kazachstan	2 035 (1 700)	Rusko, Gruzínsko, Afganistan	5 485	575	155	205	210	Rusko, Arménsko, Bielorusko	4 910	0	4 865	110
Portugalsko	275 (275)	5	25	Guinea, Somálsko, Nigéria	65 (65)	Guinea, Somálsko, Kongo DR	80 (75)	Guinea, Nigéria, Guinea-Bissau	120	50	20	30		Kongo DR, Kolumbia, Somálsko	70	30	:	:
Rumunsko	1 720 (1 695)	55	80	Alžírsko, Tunisko, Maroko	685 (670)	Alžírsko, Maroko, Afganistan	775 (760)	Alžírsko, Maroko, Pakistan	2 365	185	140	40	0	Afganistan, Irak, Kamerun	2 180	0	350	220
Slovinsko	360 (305)	60	175	Afganistan, Turecko, Pakistan	55 (40)	Turecko, Somálsko, Maroko	55 (45)	Somálsko, Srbsko, Afganistan	285	25	15	10		Somálsko, Bosna a Hercegovina, Rusko	260	0	230	65
Slovensko	490 (320)	20	90	Somálsko, Afganistan, Gruzínsko	90 (45)	Afganistan, Moldavsko	185 (130)	Somálsko, Afganistan, Gruzínsko	225	120	5	85	35	Afganistan, Somálsko, Palest. Okup. územia	105	0	530	105
Fínsko	2 975 (NA)	150	555	Irak, Somálsko, Rusko	620 (575)	Irak, Rusko, Sýria	655 (615)	Irak, Rusko, Afganistan	2 935	1 340	180	930	230	Irak, Somálsko, Afganistan	1 595	585	335	1 255
Švédsko	29 710 (29 690)	2 655	3 155	Afganistan, Somálsko, Srbsko	7 570 (7 565)	Somálsko, Afganistan, Srbsko	8 805 (8 800)	Somálsko, Afganistan, Albánsko	39 930	10 625	2 795	6 115	1 720	Afganistan, Somálsko, Eritrea	29 305	1 620	:	:
Spojené kráľovstvo	26 450 (25 455)	1 400	425	Pakistan, Irán, Srí Lanka	6 385 (6 195)	Pakistan, Irán, Srí Lanka	6 425 (6 220)	Pakistan, Irán, Srí Lanka	41 270	14 360	9 385	4 690	285	Irán, Srí Lanka, Afganistan	26 910	455	980	2 665
Nórsko	9 055 (c)	720	1 840	Somálsko, Eritrea, Afganistan	2 090 (c)	Somálsko, Afganistan, Eritrea	2 180 (c)	Somálsko, Afganistan, Eritrea	9 545	4 015	2 810	765	435	Somálsko, Eritrea, Afganistan	5 530	neaplikovateľné	:	: